

7. 附属明細書

(1) 固定資産の取得、処分、減価償却費（「第87 特定の償却資産の減価に係る会計処理」及び「第91 資産除去債務に係る特定の除去費用等の会計処理」による減価償却相当額を含む。）及び減損損失累計額の明細

(単位：円)

資産の種類	期首残高	当期増加額	当期減少額	期末残高	減価償却累計額		差引当期末残高	摘要
						当期償却額		
有形固定資産 (償却費損益内)								
建物	1,043,521,249	28,188,184	14,203,293	1,057,506,140	414,983,329	48,330,618	642,522,811	注1(1)
構築物	44,793,830	1,499,300	-	46,293,130	42,694,628	779,227	3,598,502	
車両運搬具	53,030,222	-	-	53,030,222	48,548,102	1,086,514	4,482,120	
工具器具備品	8,453,073,700	581,483,738	435,860,272	8,598,697,166	6,889,106,665	583,048,790	1,709,590,501	注1(2)・注2(1)
計	9,594,419,001	611,171,222	450,063,565	9,755,526,658	7,395,332,724	633,245,149	2,360,193,934	
有形固定資産 (償却費損益外)								
建物	17,446,098,656	401,680,076	54,949,420	17,792,829,312	10,492,722,456	489,003,704	7,300,106,856	注1(1)・注3(1)
構築物	408,507,572	-	1,408,450	407,099,122	309,205,341	12,622,422	97,893,781	
工具器具備品	494,726,500	189,217,486	-	683,943,986	514,992,835	41,611,189	168,951,151	注1(2)
計	18,349,332,728	590,897,562	56,357,870	18,883,872,420	11,316,920,632	543,237,315	7,566,951,788	
有形固定資産 (非償却資産)								
土地	4,567,953,644	-	262,000,000	4,305,953,644			4,305,953,644	注3(1)
構築物	1,002,650	-	97,500	905,150			905,150	注3(1)
建設仮勘定	18,163,800	623,142,190	641,305,990	-			-	
計	4,587,120,094	623,142,190	903,403,490	4,306,858,794			4,306,858,794	
有形固定資産合計								
建物	18,489,619,905	429,868,260	69,152,713	18,850,335,452	10,907,705,785	537,334,322	7,942,629,667	
構築物	454,304,052	1,499,300	1,505,950	454,297,402	351,899,969	13,401,649	102,397,433	
車両運搬具	53,030,222	-	-	53,030,222	48,548,102	1,086,514	4,482,120	
工具器具備品	8,947,800,200	770,701,224	435,860,272	9,282,641,152	7,404,099,500	624,659,979	1,878,541,652	
土地	4,567,953,644	-	262,000,000	4,305,953,644			4,305,953,644	
建設仮勘定	18,163,800	623,142,190	641,305,990	-			-	
計	32,530,871,823	1,825,210,974	1,409,824,925	32,946,257,872	18,712,253,356	1,176,482,464	14,234,004,516	
無形固定資産 (償却費損益内)								
工業所有権	22,156,836	11,599,654	889,224	32,867,266	10,302,639	3,278,291	22,564,627	
ソフトウェア	26,406,400	-	-	26,406,400	24,292,910	1,054,025	2,113,490	
計	48,563,236	11,599,654	889,224	59,273,666	34,595,549	4,332,316	24,678,117	
無形固定資産 (非償却資産)								
電話加入権	1,964,680	-	-	1,964,680			1,964,680	
工業所有権仮勘定	46,027,292	17,190,311	14,410,146	48,807,457			48,807,457	
計	47,991,972	17,190,311	14,410,146	50,772,137			50,772,137	
無形固定資産合計								
工業所有権	22,156,836	11,599,654	889,224	32,867,266	10,302,639	3,278,291	22,564,627	
ソフトウェア	26,406,400	-	-	26,406,400	24,292,910	1,054,025	2,113,490	
電話加入権	1,964,680	-	-	1,964,680			1,964,680	
工業所有権仮勘定	46,027,292	17,190,311	14,410,146	48,807,457			48,807,457	
計	96,555,208	28,789,965	15,299,370	110,045,803	34,595,549	4,332,316	75,450,254	
投資その他の資産								
投資有価証券	991,594,081	550,080,000	29,551,181	1,512,122,900			1,512,122,900	注1(3)
関係会社株式	61,402,053	1,541,874	-	62,943,927			62,943,927	
長期性預金	500,000,000	-	500,000,000	-			-	注2(2)
敷金・保証金	36,084,716	-	-	36,084,716			36,084,716	
退職給付引当金見返	228,680,749	27,447,811	17,611,867	238,516,693			238,516,693	
計	1,817,761,599	579,069,685	547,163,048	1,849,668,236			1,849,668,236	

(注)

1. 当期増加額について

(1) 建物の増加は宿舍、建物附属設備の取得によるものです。
主な内訳：薬用植物センター北海道研究部宿舍 99,665千円、薬用植物センター筑波研究部温室工事182,622千円、
薬用植物センター筑波研究部特殊空調 18,753千円です。

(2) 工具器具備品の増加は、研究機器等の取得によるものです。

主な内訳：ハイブリット質量分析システム 55,000千円、人工光形グロースキャビネット3台107,215千円、
セルアナライザー5レーザー46,767千円です。

(3) 投資有価証券の増加は、金銭信託の取得によるものです。

2. 当期減少額について

(1) 工具器具備品の減少は、研究機器等の譲渡および除却によるものです。

主な内訳：超高磁場NMR装置譲渡 318,780千円、
除却は共有インフラシステム45,202千円、フロー用ポンプ付固相抽出装置20,893千円。

(2) 長期性預金の減少は、流動資産への振替によるものです。

3. 資産の国庫返納について

(1) 保有していた宿舍および土地が不要になり国庫へ返納したものの302,398千円の内訳は次のとおりです。

内訳：土地 262,000千円、宿舍等の建物：38,892千円、立木竹等の構築物 1,505千円

(2) 棚卸資産の明細

(単位:円)

種類	期首残高	当期増加額		当期減少額		期末残高	摘 要
		当期購入・振替	その他	払出・振替	その他		
未成受託研究	744,200,777	198,887,305	-	168,664,498	-	774,423,584	
計	744,200,777	198,887,305	-	168,664,498	-	774,423,584	

(3) 有価証券の明細

(ア) 流動資産として計上された有価証券

(単位:円)

満期保有目的 債券	種類及び銘柄	取得価額	券面総額	貸借対照表計上額	当期費用に含ま れた評価差額	摘 要	
						その他有価証券 評価差額金	
	その他の債券	25,003,680	24,000,000	24,321,106	-		
	平成23年度第1回神戸市道路公社債券	25,003,680	24,000,000	24,321,106	-		
	計	25,003,680	24,000,000	24,321,106	-		
その他有価証券	種類及び銘柄	取得価額	時価	貸借対照表計上額	当期費用に含ま れた評価差額	その他有価証券 評価差額金	摘 要
	金銭信託	500,000,000	500,300,000	500,300,000	-	300,000	
	三井住友信託銀行合同運用指定金銭信託	500,000,000	500,300,000	500,300,000	-	300,000	信託終了日:令和3年6月30日
	計	500,000,000	500,300,000	500,300,000	-	300,000	
貸借対照表 計上額合計				524,621,106		300,000	

(イ) 投資その他の資産として計上された有価証券

(単位:円)

満期保有目的 債券	種類及び銘柄	取得価額	券面総額	貸借対照表計上額	当期費用に含ま れた評価差額	摘 要	
						関係会社株式 評価差額金	
	国債	39,856,125	37,500,000	39,145,528	-		
	第10回利付国債(30年)	39,856,125	37,500,000	39,145,528	-		
	地方債	104,014,000	100,000,000	101,263,487	-		
	平成24年度第9回横浜市債	51,913,500	50,000,000	50,597,561	-		
	平成24年度第10回静岡県債	41,562,400	40,000,000	40,485,142	-		
	平成25年度第4回京都府債	10,538,100	10,000,000	10,180,784	-		
	その他の債券	843,439,000	800,000,000	821,668,885	-		
	第89回日本高速道路保有・債務返済機構債券	221,224,000	200,000,000	214,308,827	-		
	第112回日本高速道路保有・債務返済機構債券	207,980,000	200,000,000	202,318,805	-		
	第20回西日本高速道路株式会社債	103,660,000	100,000,000	101,184,155	-		
	第22回西日本高速道路株式会社債	310,575,000	300,000,000	303,857,098	-		
	計	987,309,125	937,500,000	962,077,900	-		
関係会社株式	銘 柄	取得価額	出資先持分額	貸借対照表計上額	当期損益に含ま れた評価差額	関係会社株式 評価差額金	摘 要
	株式会社ダイナミック研究所	268,024,812	62,943,927	62,943,927	205,080,885	-	
	計	268,024,812	62,943,927	62,943,927	205,080,885	-	
その他有価証券	種類及び銘柄	取得価額	時価	貸借対照表計上額	当期費用に含ま れた評価差額	その他有価証券 評価差額金	摘 要
	金銭信託	550,000,000	550,045,000	550,045,000	-	45,000	
	三菱UFJ信託銀行合同運用指定金銭信託	200,000,000	200,080,000	200,080,000	-	80,000	信託終了日:令和4年6月22日
	三菱UFJ信託銀行合同運用指定金銭信託	350,000,000	349,965,000	349,965,000	-	△35,000	信託終了日:令和5年3月20日
	計	550,000,000	550,045,000	550,045,000	-	45,000	
貸借対照表 計上額合計				1,575,066,827		45,000	

(4) 引当金の明細

(単位:円)

区 分	期 首 残 高	当期増加額	当 期 減 少 額		期 末 残 高	摘 要
			目的使用	そ の 他		
賞与引当金	74,761,553	73,510,774	74,761,553	-	73,510,774	
計	74,761,553	73,510,774	74,761,553	-	73,510,774	

(5) 退職給付引当金の明細

(単位:円)

区 分	期 首 残 高	当期増加額	当期減少額	期 末 残 高	摘 要
退職給付債務合計額	231,065,341	28,693,815	17,611,867	242,147,289	
退職一時金に係る債務	231,065,341	28,693,815	17,611,867	242,147,289	
退職給付引当金	231,065,341	28,693,815	17,611,867	242,147,289	

(6) 資本剰余金の明細

(単位:円)

区 分	期 首 残 高	当 期 増 加 額	当 期 減 少 額	期 末 残 高	摘 要
施設費	6,065,164,667	590,897,562	-	6,656,062,229	(注)
無償贈与	89,432,144	-	-	89,432,144	
運営費交付金	19,327,619	-	-	19,327,619	
計	6,173,924,430	590,897,562	-	6,764,821,992	

(注) 当期増加額は、薬用植物センター筑波研究部温室工事等によるものです。

(7) 運営費交付金債務及び当期振替額等の明細

ア. 運営費交付金債務の増減の明細

(単位:円)

期首残高	当期交付額	当期振替額					引当金見返との相殺額	期末残高
		運営費交付金収益	資産見返運営費交付金	建設仮勘定見返運営費交付金	工業所有権仮勘定見返運営費交付金	小計		
157,622,752	7,544,144,000	7,203,476,534	140,955,064	-	12,237,059	7,356,668,657	88,302,548	256,795,547

イ. 運営費交付金債務の当期振替額及び主な用途の明細

ア) 運営費交付金収益への振替額及び主な用途の明細

(単位:円)

区 分	運営費交付金収益	運営費交付金の主な用途					
		費用	主な用途				
業務達成基準による振替額	基盤的技術研究	936,256,857	932,571,462	人件費: 283,422,378円	業務委託費: 444,823,441円	その他: 204,325,643円	
	難病・疾患資源研究	1,426,834,745	1,415,429,155	人件費: 387,997,009円	業務委託費: 304,448,907円	その他: 722,983,239円	
	研究開発振興	3,829,672,964	3,807,248,708	人件費: 137,625,854円	業務委託費: 3,140,201,129円	その他: 529,421,725円	
	創薬支援事業	94,471,895	92,612,454	人件費: 46,956,790円	業務委託費: 12,168,266円	その他: 33,487,398円	
	健康・栄養研究	557,880,069	490,119,620	人件費: 398,226,955円	業務委託費: 18,617,159円	その他: 73,275,506円	
期間進行基準による振替額	358,360,004	356,409,805	人件費: 316,266,827円	業務委託費: 37,754,681円	その他: 2,388,297円		
合計	7,203,476,534	7,094,391,204					

イ) 資産見返運営費交付金及び資本剰余金への振替額並びに主な用途の明細

(単位:円)

セグメント	資産見返運営費交付金への振替		工業所有権仮勘定見返運営費交付金への振替		資本剰余金への振替	
	振替額	主な用途	振替額	主な用途	振替額	主な用途
基盤的技術研究	78,166,651	工具器具備品: 75,368,967円 建物付属設備: 2,797,684円	7,461,864	特許申請: 7,461,864円	-	
難病・疾患資源研究	35,565,971	建物付属設備: 21,905,260円 工具器具備品: 12,161,411円 構築物: 1,499,300円	812,500	特許申請: 812,500円	-	
研究開発振興	-		2,580,080	特許申請: 2,580,080円	-	
創薬支援事業	3,041,940	工具器具備品: 3,041,940円	1,382,615	特許申請: 1,382,615円	-	
健康・栄養研究	4,614,500	工具器具備品: 4,614,500円	-		-	
法人共通	19,566,002	工具器具備品: 17,091,002円 建物付属設備: 2,475,000円	-		-	
合計	140,955,064		12,237,059		-	

ウ) 引当金見返との相殺額の明細

(単位:円)

セグメント	引当金見返との相殺		
	相殺額	主な相殺額の内訳	
基盤的技術研究	12,037,304	賞与引当金見返: 12,037,304円	退職給付引当金見返: -
難病・疾患資源研究	26,049,070	賞与引当金見返: 19,274,043円	退職給付引当金見返: 6,775,027円
研究開発振興	999,032	賞与引当金見返: 999,032円	退職給付引当金見返: -
創薬支援事業	2,325,263	賞与引当金見返: 2,325,263円	退職給付引当金見返: -
健康・栄養研究	33,665,781	賞与引当金見返: 22,828,941円	退職給付引当金見返: 10,836,840円
法人共通	13,226,098	賞与引当金見返: 13,226,098円	退職給付引当金見返: -
合計	88,302,548		

ウ. 運営費交付金債務残高の明細

(単位:円)

運営費交付金債務残高	使用見込み
業務達成基準を採用した業務に係る分	256,795,547 ○繰越理由 ・コロナウイルス感染症流行による事業遅延のための繰越 46,189,000円 ・戦略イノベーション創造プログラム(SIP)において、次年度以降の受託研究の交付金とするもの 210,606,547円
期間進行基準を採用した業務に係る分	-
その他	-
合計	256,795,547

(8) 運営費交付金以外の国等からの財源措置の明細

① 施設費の明細

(単位:円)

区 分	当期交付額	左の会計処理内訳			摘 要	
		建設仮勘定見返施設費	資本剰余金	その他		
平成30年度国立研究開発法人医薬基盤・健康・栄養研究所施設整備費補助金	214,790,600	-	199,533,820	15,208,730	返還予定額	48,050円
令和元年度国立研究開発法人医薬基盤・健康・栄養研究所施設整備費補助金	340,980,600	-	331,153,502	9,827,098		
令和2年度国立研究開発法人医薬基盤・健康・栄養研究所施設整備費補助金	46,750,000	-	42,046,440	4,677,600	返還予定額	25,960円
計	602,521,200	-	572,733,762	29,713,428		

② 補助金等の明細

(単位:円)

区 分	当期交付額	左の会計処理内訳					摘 要	
		建設仮勘定見返補助金等	資産見返補助金等	資本剰余金	長期預り補助金等	収益計上		
令和2年度厚生労働科学研究費補助金糖尿病個別化予防を加速するマイクロバイオーム解析AIの開発	350,000,000	-	139,061,837	-	-	210,938,163		
令和2年度健康日本21(第二次)分析評価事業委託費	38,405,000	-	-	-	-	34,016,644	返還予定額 4,388,356円	
計	388,405,000	-	139,061,837	-	-	244,954,807		

(9) 役員及び職員の給与の明細

(法人単位)

(単位:千円、人)

区分	報酬又は給与		退職手当	
	支給額	支給人員	支給額	支給人員
役員	(3,202)	(2.0)	(-)	(-)
	32,886	2.0	-	-
職員	(850,000)	(276.2)	(1,117)	(13.0)
	943,501	115.8	17,612	4.0
合計	(853,202)	(278.2)	(1,117)	(13.0)
	976,387	117.8	17,612	4.0

(注) 1 役員に対する報酬等の支給基準の概要

役員の給与および退職手当については、国立研究開発法人医薬基盤・健康・栄養研究所役員給与規程、役員退職手当支給規程に基づき支給しています。

2 職員等(職員および非常勤職員等)に対する給与等の支給基準の概要

職員等の給与の支給については、国立研究開発法人医薬基盤・健康・栄養研究所職員給与規程等に基づき支給しています。

3 職員等の給与の「支給人員」数は、年間平均支給人員数を記載しています。

4 ()の数字は非常勤の役職員に対するもので外数です。

5 損益計算書上の人件費には、法定福利費、雑給(人材派遣費)等が含まれているため、本表の支給額合計とは一致していません。

(10) 開示すべきセグメント情報

勘定区分をまたがるセグメントを設定しておりません。

(11)科学研究費補助金の明細

(単位:円)

種 目	当 期 受 入	件 数	摘 要
厚生労働科学研究費	(254,903,219) 76,908,866	(16)	厚生労働省 科学研究費
厚生労働行政推進調査事業費	(17,537,000) 5,713,000	(10)	
基 盤 研 究 A	(10,750,000) 2,445,000	(4)	日本学術振興会 科学研究費
基 盤 研 究 B	(56,900,000) 15,780,000	(40)	
基 盤 研 究 C	(20,199,833) 5,904,000	(38)	
基 盤 研 究 S	(26,733,000) 8,019,900	(3)	
若 手 研 究 B	(700,000) 210,000	(1)	
挑 戦 的 研 究 (萌 芽)	(5,900,000) 1,770,000	(6)	
研 究 活 動 ス タ ー ト 支 援	(3,300,000) 990,000	(3)	
特 別 研 究 員 奨 励 費	(2,900,000) 870,000	(3)	
若 手 研 究	(19,500,000) 5,850,000	(19)	
国 際 共 同 研 究 強 化 B	(2,900,000) 870,000	(2)	
合 計	(422,223,052) 125,330,766	(145)	

(注) 1. 当期受入は間接経費相当額を記載し、直接研究費相当額は外数として()書で記載しております。

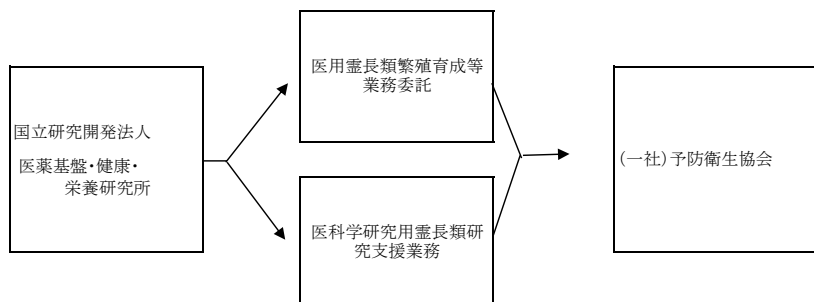
2. 直接研究費相当額は、当研究所の主任研究者への交付額を計上しており、分担研究者への配分額を除いて記載しております。

(12) 関連公益法人、特定関連会社の状況

(関連公益法人)

①名称、業務概要、当法人との関係及び役員の氏名

名称	業務の概要	当法人との関係	役員の氏名
(一社) 予防衛生協会	予防衛生に関する調査研究業務に対する協力、援助 医学実験用霊長類の繁殖、育成等に関する委託業務の実施等	関連公益法人	吉川 泰弘、小野 孝浩、片貝 祐子、 藤本 浩二、北林 厚生、寺尾 恵治、 菅原 信夫、八神 健一、横田 通弘



②財務状況

(単位:円)

資産	負債	一般正味財産増減の部									
		収益	収益の内訳		費用	費用の内訳			当期増減額	一般正味財産期首残高	一般正味財産期末残高
			受取補助金等	その他の収益		事業費	管理費	その他の費用			
		A			B				C=A-B	D	E=C+D
538,359,912	207,579,225	302,915,685	-	302,915,685	323,019,829	313,615,270	9,303,679	100,880	△ 20,104,144	350,884,831	330,780,687

指定正味財産増減の部						正味財産期末残高	当期収入合計額	当期支出合計額	当期収支差額	
収益	収益の内訳		費用等	当期増減額	指定正味財産期首残高					
	受取補助金等	その他の収益				G	H=F-G	I	J=H+I	K=E+J
F							-	-	-	
-	-	-	-	-	-	-	330,780,687	-	-	-

(注) 当該関連公益法人では収支計算書を作成していません。

③取引の状況

ア. 関連公益法人に対する債権・債務

(単位:円)

未払金	未払費用	未収金
7,804,500	-	375,025

イ. 関連公益法人等の事業収入の金額とこれらのうち国立研究開発法人医薬基盤・健康・栄養研究所の発注等に係る金額及びその割合

(単位:円)

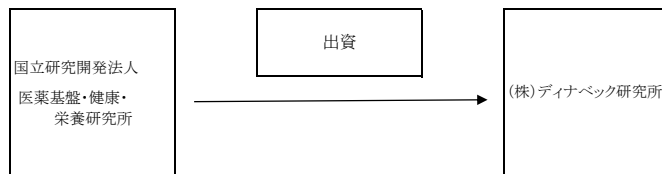
事業収入(ア)	うち当法人の発生等に係る金額(イ)	割合(イ)/(ア)	取引の内訳				摘要
			競争契約		企画競争・公募及び競争性のない随意契約		
			金額(ウ)	割合(ウ)/(イ)	金額(エ)	割合(エ)/(イ)	
295,632,912	99,944,735	34%	99,551,155	99.61%	393,580	0.39%	(注)

(注) 予定価格が国の基準(予算決算及び会計令第99条に定める基準)を越えないものは除いております。

(特定関連会社)

①名称、業務概要、当法人との関係及び役員の氏名

名称	業務の概要	当法人との関係	役員の氏名
(株)ディナベック研究所	遺伝子治療技術に係る知的財産権の実施許諾、維持、管理	特定関連会社	柏原 智子、山口 充洋、吉川 直樹、長嶺 純、 中根 哲、日高 弘幸、森岡 厚、



②財務状況

(単位:円)

名称	資産	負債	資本金	剰余金等	営業収入	経常利益	当期純利益	当期末処理損失
(株)ディナベック研究所	100,336,948	3,123,549	50,000,000	47,213,399	6,414,288	3,710,239	2,381,339	485,294,109

③所有株式数、取得価格及び貸借対照表計上額

(単位:円)

名称	出資割合	発行済株式総数	所有株式数	取得価格	貸借対照表計上額
(株)ディナベック研究所	64.7%	164,020株	106,200株	268,024,812	62,943,927

(13)その他の主な資産、負債、費用及び収益の明細

①受託研究等の明細

(単位:円)

区 分	期 首 残 高	当期受入額	受託研究等収益	精算額	期末残高
基盤的技術研究事業	683,143,361	629,380,298	612,882,646	403,108	699,237,905
難病・疾患資源研究事業	350,502,974	450,489,798	400,209,450	423,714	400,359,608
研究開発振興事業	861,080	21,316,012	16,891,960	861,080	4,424,052
創薬支援事業	130,189,544	164,280,669	182,281,504	381,544	111,807,165
健康・栄養研究事業	25,726,866	56,886,146	26,112,939	96,866	56,403,207
法人共通	1,803,329	207,581,660	204,766,630	258,329	4,360,030
合 計	1,192,227,154	1,529,934,583	1,443,145,129	2,424,641	1,276,591,967

(14)各勘定の経理の対象と勘定相互間の関係を明らかにする書類

①各勘定の経理の対象

勘 定 名	設置根拠	業 務 内 容
開 発 振 興 勘 定	国立研究開発法人医薬基盤・健康・栄養研究所法 第15条	<ul style="list-style-type: none"> ・ 医薬品安全性予測のための毒性学的ゲノム研究 ・ プロテオミクスを活用したバイオ医薬品の開発 ・ 糖・代謝シグナルの解明とその応用研究 ・ 創薬に向けたバイオインフォマティクス研究 ・ 新規バイオマーカータンパク質・ペプチドの同定と機能解析研究 ・ 次世代ワクチン・抗ウイルス剤開発基盤研究 ・ 新世代抗体産生基盤研究 ・ サイトカインシグナル制御による難病治療のための基礎研究 ・ 新規アジュバント開発のための基盤研究 ・ 遺伝子導入技術の開発とその応用研究 ・ 細胞、遺伝子、実験動物等の生物資源に関する研究 ・ 薬用植物の栽培・育種に関する技術、科学的・生物学的評価に関する研究開発 ・ 薬用植物の栽培・保存 ・ 種苗の供給、栽培技術の指導 ・ 実験用サル類の品質管理、供給、研究リソース開発、基盤技術開発 ・ サル類を用いた先端医療技術、新薬の有効性、安全性評価 ・ 医薬品技術等に関する基礎的研究及び成果の普及 ・ 希少疾病用医薬品等に関する試験研究費の助成 ・ 希少疾病用医薬品等に関する試験研究に係る指導・助言 ・ 医薬品の実用化に向けた支援 ・ 国民の健康の保持及び増進に関する調査及び研究 ・ 国民の栄養その他国民の食生活の調査及び研究 ・ 食品について栄養生理学上の試験
特 例 業 務 勘 定	国立研究開発法人医薬基盤・健康・栄養研究所法 附則第14条	<ul style="list-style-type: none"> ・ 画期的な医薬品や医療機器に関する技術の実用化段階の研究開発テーマを支援
承 継 勘 定	国立研究開発法人医薬基盤・健康・栄養研究所法 附則第12条	<ul style="list-style-type: none"> ・ 承継した株式の処分 ・ 承継した債権の管理及び回収

②勘定相互間の関係

勘定相互間の取引はありません。

(15) 法人単位財務諸表と各勘定別財務諸表の関係を明らかにする書類

① 貸借対照表

(単位:円)

科 目	開発振興勘定	特例業務勘定	承継勘定	調整	法人単位
資産の部					
I 流動資産					
現金及び預金	2,245,233,937	51,918,536	1,411,063,789	-	3,708,216,262
有価証券	-	24,321,106	500,300,000	-	524,621,106
未収金	681,280,641	-	-	-	681,280,641
未成受託研究	774,423,584	-	-	-	774,423,584
前払金	5,000	-	-	-	5,000
立替金	467,091	-	-	-	467,091
未収収益	-	683,005	1,092,144	-	1,775,149
仮払金	8,860,000	-	-	-	8,860,000
賞与引当金見返(注)	69,525,096	-	-	-	69,525,096
流動資産合計	3,779,795,349	76,922,647	1,912,455,933	-	5,769,173,929
II 固定資産					
1 有形固定資産					
建物	18,850,335,452	-	-	-	18,850,335,452
減価償却累計額	△10,907,705,785	-	-	-	△10,907,705,785
構築物	454,297,402	-	-	-	454,297,402
減価償却累計額	△351,899,969	-	-	-	△351,899,969
車両運搬具	53,030,222	-	-	-	53,030,222
減価償却累計額	△48,548,102	-	-	-	△48,548,102
工具器具備品	9,281,762,823	582,750	295,579	-	9,282,641,152
減価償却累計額	△7,403,221,173	△582,749	△295,578	-	△7,404,099,500
土地	4,305,953,644	-	-	-	4,305,953,644
有形固定資産合計	14,234,004,514	1	1	-	14,234,004,516
2 無形固定資産					
工業所有権	22,564,627	-	-	-	22,564,627
ソフトウェア	2,113,490	-	-	-	2,113,490
電話加入権	1,964,680	-	-	-	1,964,680
工業所有権仮勘定	48,807,457	-	-	-	48,807,457
無形固定資産合計	75,450,254	-	-	-	75,450,254
3 投資その他の資産					
投資有価証券	-	253,454,355	1,258,668,545	-	1,512,122,900
関係会社株式	-	-	62,943,927	-	62,943,927
敷金・保証金	36,084,716	-	-	-	36,084,716
退職給付引当金見返(注)	238,516,693	-	-	-	238,516,693
投資その他の資産合計	274,601,409	253,454,355	1,321,612,472	-	1,849,668,236
固定資産合計	14,584,056,177	253,454,356	1,321,612,473	-	16,159,123,006
資産合計	18,363,851,526	330,377,003	3,234,068,406	-	21,928,296,935

(注)これらは、独立行政法人固有の会計処理に伴う勘定科目であります。

科 目	開発振興勘定	特例業務勘定	承継勘定	調整	法人単位
負債の部					
I 流動負債					
運営費交付金債務(注)	256,795,547	-	-	-	256,795,547
預り施設費(注)	74,010	-	-	-	74,010
預り補助金等(注)	4,388,356	-	-	-	4,388,356
預り寄附金(注)	114,866,205	-	-	-	114,866,205
前受受託研究費等	1,276,591,967	-	-	-	1,276,591,967
前受金	16,028,875	-	-	-	16,028,875
未払金	565,833,487	-	-	-	565,833,487
短期リース債務	13,152,624	-	-	-	13,152,624
未払費用	110,581,002	-	128,388	-	110,709,390
預り科学研究費補助金(注)	79,351,259	-	-	-	79,351,259
預り金	16,563,067	-	34,683	-	16,597,750
引当金					
賞与引当金	73,510,774	-	-	-	73,510,774
流動負債合計	2,527,737,173	-	163,071	-	2,527,900,244
II 固定負債					
資産見返負債(注)					
資産見返運営費交付金(注)	973,494,225	-	-	-	973,494,225
資産見返施設費(注)	9	-	-	-	9
資産見返補助金等(注)	231,432,371	-	-	-	231,432,371
資産見返寄附金(注)	426,926,643	-	-	-	426,926,643
資産見返物品受贈額(注)	144	-	-	-	144
工業所有権仮勘定見返運営費交付金(注)	28,531,119	-	-	-	28,531,119
工業所有権仮勘定見返寄附金(注)	619,937	-	-	-	619,937
長期リース債務	2,851,200	-	-	-	2,851,200
引当金					
退職給付引当金	242,147,289	-	-	-	242,147,289
固定負債合計	1,906,002,937	-	-	-	1,906,002,937
負債合計	4,433,740,110	-	163,071	-	4,433,903,181
純資産の部					
I 資本金					
政府出資金	17,843,593,938	6,566,013,470	28,598,404,649	-	53,008,012,057
資本金合計	17,843,593,938	6,566,013,470	28,598,404,649	-	53,008,012,057
II 資本剰余金					
資本剰余金	6,764,821,992	-	-	-	6,764,821,992
その他行政コスト累計額					
減価償却相当累計額(注)	△11,316,920,632	-	-	-	△11,316,920,632
除売却差額相当累計額(注)	△1,398,357,097	-	-	-	△1,398,357,097
民間出えん金	-	276,919,732	-	-	276,919,732
資本剰余金合計	△5,950,455,737	276,919,732	-	-	△5,673,536,005
III 利益剰余金(又は繰越欠損金(△))					
前中期目標期間繰越積立金(注)	18,304,420	-	-	-	18,304,420
積立金(注)	1,744,968,635	-	-	-	1,744,968,635
当期末処分利益(又は当期末処理損失(△))	273,700,160	△6,512,556,199	△25,364,844,314	-	△31,603,700,353
(うち当期総利益)	(273,700,160)	(7,135,649)	(6,723,400)	-	(287,559,209)
利益剰余金(又は繰越欠損金(△))合計	2,036,973,215	△6,512,556,199	△25,364,844,314	-	△29,840,427,298
IV 評価・換算差額等					
その他有価証券評価差額金	-	-	345,000	-	345,000
評価・換算差額等合計	-	-	345,000	-	345,000
純資産合計	13,930,111,416	330,377,003	3,233,905,335	-	17,494,393,754
負債純資産合計	18,363,851,526	330,377,003	3,234,068,406	-	21,928,296,935

(注)これらは、独立行政法人固有の会計処理に伴う勘定科目であります。

② 行政コスト計算書

(単位:円)

科 目	開発振興勘定	特例業務勘定	承継勘定	調整	法人単位
I 損益計算書上の費用					
研究業務費	8,147,587,543	1,106,608	-	-	8,148,694,151
人件費	2,191,704,703	-	3,875,992	-	2,195,580,695
一般管理費	142,916,359	35,750	33,220	-	142,985,329
財務費用	113,533	-	-	-	113,533
雑損	4,991,488	-	-	-	4,991,488
臨時損失	13,962,081	-	-	-	13,962,081
損益計算書上の費用合計	10,501,275,707	1,142,358	3,909,212	-	10,506,327,277
II その他行政コスト					
減価償却相当額(注)	511,607,323	-	-	-	511,607,323
除売却差額相当額(注)	40	-	-	-	40
その他行政コスト合計	511,607,363	-	-	-	511,607,363
III 行政コスト	11,012,883,070	1,142,358	3,909,212	-	11,017,934,640

(注)これらは、独立行政法人固有の会計処理に伴う勘定科目であります。

③ 損益計算書

(単位:円)

科 目	開発振興勘定	特例業務勘定	承継勘定	調整	法人単位
経常費用					
研究業務費					
基盤の技術研究費	1,620,994,348	-	-	-	1,620,994,348
難病・疾患資源研究費	2,058,710,731	-	-	-	2,058,710,731
研究開発振興費	3,953,239,237	1,106,608	-	-	3,954,345,845
創薬支援事業費	259,788,492	-	-	-	259,788,492
健康・栄養研究費	254,854,735	-	-	-	254,854,735
人件費	2,191,704,703	-	3,875,992	-	2,195,580,695
一般管理費	142,916,359	35,750	33,220	-	142,985,329
財務費用					
支払利息	113,533	-	-	-	113,533
雑損	4,991,488	-	-	-	4,991,488
経常費用合計	10,487,313,626	1,142,358	3,909,212	-	10,492,365,196
経常収益					
運営費交付金収益(注)	7,203,476,534	-	-	-	7,203,476,534
受託研究等収益	1,443,145,129	-	-	-	1,443,145,129
施設費収益(注)	29,713,428	-	-	-	29,713,428
補助金等収益(注)	244,954,807	-	-	-	244,954,807
受託事業収入	609,500,145	-	-	-	609,500,145
寄附金収益(注)	17,562,564	-	-	-	17,562,564
納付金収入	223,485,746	5,850,000	-	-	229,335,746
資産見返負債戻入(注)					
資産見返運営費交付金戻入(注)	257,125,267	-	-	-	257,125,267
資産見返施設費戻入(注)	876,636	-	-	-	876,636
資産見返補助金等戻入(注)	90,540,780	-	-	-	90,540,780
資産見返寄附金戻入(注)	36,682,910	-	-	-	36,682,910
賞与引当金見返に係る収益(注)	69,525,096	-	-	-	69,525,096
退職給付引当金見返に係る収益(注)	27,447,811	-	-	-	27,447,811
財務収益					
受取利息	-	-	7,167,983	-	7,167,983
有価証券利息	-	2,428,007	1,922,755	-	4,350,762
物品受贈益	7,049,488	-	-	-	7,049,488
雑益	495,975,581	-	-	-	495,975,581
経常収益合計	10,757,061,922	8,278,007	9,090,738	-	10,774,430,667
経常利益	269,748,296	7,135,649	5,181,526	-	282,065,471
臨時損失					
固定資産除却損	13,962,081	-	-	-	13,962,081
臨時損失合計	13,962,081	-	-	-	13,962,081
臨時利益					
資産見返運営費交付金戻入(注)	11,015,395	-	-	-	11,015,395
資産見返寄附金戻入(注)	1	-	-	-	1
資産見返物品受贈額戻入(注)	9	-	-	-	9
工業所有権仮勘定見返運営費交付金戻入(注)	1,520,483	-	-	-	1,520,483
関係会社株式評価益	-	-	1,541,874	-	1,541,874
臨時利益合計	12,535,888	-	1,541,874	-	14,077,762
当期純利益	268,322,103	7,135,649	6,723,400	-	282,181,152
前中期目標期間繰越積立金取崩額(注)	5,378,057	-	-	-	5,378,057
当期総利益	273,700,160	7,135,649	6,723,400	-	287,559,209

(注)これらは、独立行政法人固有の会計処理に伴う勘定科目であります。

④ キャッシュ・フロー計算書

(単位:円)

科 目	開発振興勘定	特例業務勘定	承継勘定	調整	法人単位
I 業務活動によるキャッシュ・フロー					
基盤的技術研究業務支出	△ 1,331,671,609	-	-	-	△ 1,331,671,609
難病・疾患資源研究業務支出	△ 2,029,081,039	-	-	-	△ 2,029,081,039
研究開発振興業務支出	△ 3,938,248,110	△ 1,477,478	-	-	△ 3,939,725,588
創薬支援業務支出	△ 177,697,864	-	-	-	△ 177,697,864
健康・栄養研究業務支出	△ 223,513,568	-	-	-	△ 223,513,568
人件費支出	△ 2,239,107,754	-	△ 3,755,122	-	△ 2,242,862,876
その他の業務支出	△ 16,700,884	-	△ 33,220	-	△ 16,734,104
運営費交付金収入(注)	7,544,144,000	-	-	-	7,544,144,000
納付金収入	216,625,225	5,850,000	-	-	222,475,225
受託事業収入	677,317,049	-	-	-	677,317,049
受託事業の精算による返還金の支出	△ 3,212,762	-	-	-	△ 3,212,762
受託研究等収入	1,549,096,722	-	-	-	1,549,096,722
受託研究等の精算による返還金の支出	△ 2,424,641	-	-	-	△ 2,424,641
補助金等収入(注)	388,405,000	-	-	-	388,405,000
補助金等の精算による返還金の支出(注)	△ 4,230,545	-	-	-	△ 4,230,545
寄附金収入(注)	40,040,179	-	-	-	40,040,179
寄附金の精算による返還金の支出(注)	△ 2,275,380	-	-	-	△ 2,275,380
その他の業務収入	458,131,586	-	-	-	458,131,586
小計	905,595,605	4,372,522	△ 3,788,342	-	906,179,785
利息の受取額	-	4,182,500	12,692,786	-	16,875,286
利息の支払額	△ 113,533	-	-	-	△ 113,533
業務活動によるキャッシュ・フロー	905,482,072	8,555,022	8,904,444	-	922,941,538
II 投資活動によるキャッシュ・フロー					
有価証券の取得による支出	-	-	△ 1,050,000,000	-	△ 1,050,000,000
有価証券の償還による収入	-	-	350,000,000	-	350,000,000
定期預金の預入による支出	-	-	△ 700,000,000	-	△ 700,000,000
定期預金の払戻による収入	-	-	700,000,000	-	700,000,000
有形固定資産の取得による支出	△ 1,334,428,594	-	-	-	△ 1,334,428,594
無形固定資産の取得による支出	△ 18,410,461	-	-	-	△ 18,410,461
施設費による収入(注)	602,521,200	-	-	-	602,521,200
施設費の精算による返還金の支出(注)	△ 18,517,200	-	-	-	△ 18,517,200
投資活動によるキャッシュ・フロー	△ 768,835,055	-	△ 700,000,000	-	△ 1,468,835,055
III 財務活動によるキャッシュ・フロー					
リース債務の返済による支出	△ 23,840,171	-	-	-	△ 23,840,171
財務活動によるキャッシュ・フロー	△ 23,840,171	-	-	-	△ 23,840,171
IV 資金増加額(又は資金減少額△)	112,806,846	8,555,022	△ 691,095,556	-	△ 569,733,688
V 資金期首残高	2,132,427,091	43,363,514	902,159,345	-	3,077,949,950
VI 資金期末残高	2,245,233,937	51,918,536	211,063,789	-	2,508,216,262

(16)各勘定別の利益の処分又は損失の処理に関する書類を合算した額を並列的に示す書類

(単位:円)

科 目	開発振興勘定	特例業務勘定	承継勘定	合計
I 当期末処分利益 (当期末処理損失(△))	273,700,160	△ 6,512,556,199	△ 25,364,844,314	△ 31,603,700,353
当期総利益	273,700,160	7,135,649	6,723,400	287,559,209
前期繰越欠損金(△)	-	△ 6,519,691,848	△ 25,371,567,714	△ 31,891,259,562
II 利益処分額				
積立金	273,700,160	-	-	273,700,160
III 次期繰越欠損金(△)	-	△ 6,512,556,199	△ 25,364,844,314	△ 31,877,400,513

(17) 各勘定別附属明細書

①固定資産の取得、処分、減価償却費(「第87 特定の償却資産の減価に係る会計処理」及び「第91 資産除去債務に係る特定の除去費用等の会計処理」による減価償却相当額も含む。)及び減損損失累計額の明細

(開発振興勘定)

(単位:円)

資産の種類		期首残高	当期増加額	当期減少額	期末残高	減価償却累計額		差引当期末残高	摘要
						当期償却額			
有形固定資産 (償却費損益内)	建物	1,043,521,249	28,188,184	14,203,293	1,057,506,140	414,983,329	48,330,618	642,522,811	注1(1)
	構築物	44,793,830	1,499,300	-	46,293,130	42,694,628	779,227	3,598,502	
	車両運搬具	53,030,222	-	-	53,030,222	48,548,102	1,086,514	4,482,120	
	工具器具備品	8,452,195,371	581,483,738	435,860,272	8,597,818,837	6,888,228,338	583,048,790	1,709,590,499	注1(2)・注2(1)
	計	9,593,540,672	611,171,222	450,063,565	9,754,648,329	7,394,454,397	633,245,149	2,360,193,932	
有形固定資産 (償却費損益外)	建物	17,446,098,656	401,680,076	54,949,420	17,792,829,312	10,492,722,456	489,003,704	7,300,106,856	注1(1)・注3(1)
	構築物	408,507,572	-	1,408,450	407,099,122	309,205,341	12,622,422	97,893,781	注3(1)
	工具器具備品	494,726,500	189,217,486	-	683,943,986	514,992,835	41,611,189	168,951,151	注1(2)
	計	18,349,332,728	590,897,562	56,357,870	18,883,872,420	11,316,920,632	543,237,315	7,566,951,788	
有形固定資産 (非償却資産)	土地	4,567,953,644	-	262,000,000	4,305,953,644			4,305,953,644	注3(1)
	構築物	1,002,650	-	97,500	905,150			905,150	注3(1)
	建設仮勘定	18,163,800	623,142,190	641,305,990	-			-	
	計	4,587,120,094	623,142,190	903,403,490	4,306,858,794			4,306,858,794	
有形固定資産合計	建物	18,489,619,905	429,868,260	69,152,713	18,850,335,452	10,907,705,785	537,334,322	7,942,629,667	
	構築物	454,304,052	1,499,300	1,505,950	454,297,402	351,899,969	13,401,649	102,397,433	
	車両運搬具	53,030,222	-	-	53,030,222	48,548,102	1,086,514	4,482,120	
	工具器具備品	8,946,921,871	770,701,224	435,860,272	9,281,762,823	7,403,221,173	624,659,979	1,878,541,650	
	土地	4,567,953,644	-	262,000,000	4,305,953,644			4,305,953,644	
	建設仮勘定	18,163,800	623,142,190	641,305,990	-			-	
	計	32,529,993,494	1,825,210,974	1,409,824,925	32,945,379,543	18,711,375,029	1,176,482,464	14,234,004,514	
無形固定資産 (償却費損益内)	工業所有権	22,156,836	11,599,654	889,224	32,867,266	10,302,639	3,278,291	22,564,627	
	ソフトウェア	26,406,400	-	-	26,406,400	24,292,910	1,054,025	2,113,490	
	計	48,563,236	11,599,654	889,224	59,273,666	34,595,549	4,332,316	24,678,117	
無形固定資産 (非償却資産)	電話加入権	1,964,680	-	-	1,964,680			1,964,680	
	工業所有権仮勘定	46,027,292	17,190,311	14,410,146	48,807,457			48,807,457	
	計	47,991,972	17,190,311	14,410,146	50,772,137			50,772,137	
無形固定資産合計	工業所有権	22,156,836	11,599,654	889,224	32,867,266	10,302,639	3,278,291	22,564,627	
	ソフトウェア	26,406,400	-	-	26,406,400	24,292,910	1,054,025	2,113,490	
	電話加入権	1,964,680	-	-	1,964,680			1,964,680	
	工業所有権仮勘定	46,027,292	17,190,311	14,410,146	48,807,457			48,807,457	
	計	96,555,208	28,789,965	15,299,370	110,045,803	34,595,549	4,332,316	75,450,254	
投資その他の資産	敷金・保証金	36,084,716	-	-	36,084,716			36,084,716	
	退職給付引当金見返	228,680,749	27,447,811	17,611,867	238,516,693			238,516,693	
	計	264,765,465	27,447,811	17,611,867	274,601,409			274,601,409	

(注)

- 当期増加額について
 - 建物の増加は宿舍、建物附属設備の取得によるものです。
 主な内訳：薬用植物センター北海道研究部宿舍 99,665千円、薬用植物センター筑波研究部温室工事182,622千円、薬用植物センター筑波研究部特殊空調 18,753千円です。
 - 工具器具備品の増加は、研究機器等の取得によるものです。
 主な内訳：ハイブリット質量分析システム 55,000千円、人工光形グロースキャビネット3台107,215千円、セルアナライザー5レーザー46,767千円です。
- 当期減少額について
 - 工具器具備品の減少は、研究機器等の譲渡および除却によるものです。
 主な内訳：超高磁場NMR装置譲渡 318,780千円、
 除却は共有インフラシステム45,202千円、フロー用ポンプ付固相抽出装置20,893千円。
- 資産の国庫返納について
 - 保有していた宿舍および土地が不要になり国庫へ返納したものの302,398千円の内訳は次のとおりです。
 内訳：土地 262,000千円、宿舍等の建物：38,892千円、立木竹等の構築物 1,505千円

(特例業務勘定)

(単位:円)

資産の種類		期首残高	当期増加額	当期減少額	期末残高	減価償却累計額		差引当期末残高	摘要
						当期償却額			
有形固定資産 (償却費損益内)	工具器具備品	582,750	-	-	582,750	582,749	-	1	
	計	582,750	-	-	582,750	582,749	-	1	
有形固定資産合計	工具器具備品	582,750	-	-	582,750	582,749	-	1	
	計	582,750	-	-	582,750	582,749	-	1	
投資その他の資産	投資有価証券	279,522,470	-	26,068,115	253,454,355			253,454,355	
	計	279,522,470	-	26,068,115	253,454,355			253,454,355	

(承継勘定)

(単位:円)

資産の種類		期首残高	当期増加額	当期減少額	期末残高	減価償却累計額		差引当期末残高	摘要
						当期償却額			
有形固定資産 (償却費損益内)	工具器具備品	295,579	-	-	295,579	295,578	-	1	
	計	295,579	-	-	295,579	295,578	-	1	
有形固定資産合計	工具器具備品	295,579	-	-	295,579	295,578	-	1	
	計	295,579	-	-	295,579	295,578	-	1	
投資その他の資産	投資有価証券	712,071,611	550,080,000	3,483,066	1,258,668,545			1,258,668,545	注1(1)
	関係会社株式	61,402,053	1,541,874	-	62,943,927			62,943,927	
	長期性預金	500,000,000	-	500,000,000	-			-	注2(1)
	計	1,273,473,664	551,621,874	503,483,066	1,321,612,472			1,321,612,472	

(注)

- 当期増加額について
 - 投資有価証券の増加は、金銭信託の取得によるものです。
- 当期減少額について
 - 長期性預金の減少は、流動資産への振替によるものです。

②棚卸資産の明細

(開発振興勘定)

(単位:円)

種類	期首残高	当期増加額		当期減少額		期末残高	摘 要
		当期購入・振替	その他	払出・振替	その他		
未成受託研究	744,200,777	198,887,305	-	168,664,498	-	774,423,584	
計	744,200,777	198,887,305	-	168,664,498	-	774,423,584	

③有価証券の明細

(ア)流動資産として計上された有価証券

(特例業務勘定)

(単位:円)

満期保有目的 債券	種類及び銘柄	取得価額	券面総額	貸借対照表計上額	当期費用に含ま れた評価差額	摘 要
	平成23年度第1回神戸市道路公社債券	25,003,680	24,000,000	24,321,106	-	
	計	25,003,680	24,000,000	24,321,106	-	

(承継勘定)

(単位:円)

その他有価証券	種類及び銘柄	取得価額	時価	貸借対照表計上額	当期費用に含ま れた評価差額	その他有価証券 評価差額金	摘 要
	三井住友信託銀行合同運用指定金銭信託	500,000,000	500,300,000	500,300,000	-	300,000	信託終了日:令和3年6月30日
	計	500,000,000	500,300,000	500,300,000	-	300,000	

(イ)投資その他の資産として計上された有価証券

(特例業務勘定)

(単位:円)

満期保有目的 債券	種類及び銘柄	取得価額	券面総額	貸借対照表計上額	当期費用に含ま れた評価差額	摘 要
	第10回利付国債(30年)	39,856,125	37,500,000	39,145,528	-	
その他の債券	221,224,000	200,000,000	214,308,827	-		
	第89回日本高速道路保有・債務返済機構債券	221,224,000	200,000,000	214,308,827	-	
	計	261,080,125	237,500,000	253,454,355	-	

(承継勘定)

(単位:円)

満期保有目的 債券	種類及び銘柄	取得価額	券面総額	貸借対照表計上額	当期費用に含ま れた評価差額	摘 要	
							地方債
	平成24年度第9回横浜市債	51,913,500	50,000,000	50,597,561	-		
	平成24年度第10回静岡県債	41,562,400	40,000,000	40,485,142	-		
	平成25年度第4回京都府債	10,538,100	10,000,000	10,180,784	-		
その他の債券	622,215,000	600,000,000	607,360,058	-			
	第112回日本高速道路保有・債務返済機構債券	207,980,000	200,000,000	202,318,805	-		
	第20回西日本高速道路株式会社債	103,660,000	100,000,000	101,184,155	-		
	第22回西日本高速道路株式会社債	310,575,000	300,000,000	303,857,098	-		
	計	726,229,000	700,000,000	708,623,545	-		
関係会社株式	銘 柄	取得価額	出資先持分額	貸借対照表計上額	当期損益に含ま れた評価差額	関係会社株式 評価差額金	摘 要
	榊原ダイナミック研究所	268,024,812	62,943,927	62,943,927	205,080,885	-	
	計	268,024,812	62,943,927	62,943,927	205,080,885	-	
その他有価証券	種類及び銘柄	取得価額	時価	貸借対照表計上額	当期費用に含ま れた評価差額	その他有価証券 評価差額金	摘 要
	金銭信託	550,000,000	550,045,000	550,045,000	-	45,000	
	三菱UFJ信託銀行合同運用指定金銭信託	200,000,000	200,080,000	200,080,000	-	80,000	信託終了日:令和4年6月22日
	三菱UFJ信託銀行合同運用指定金銭信託	350,000,000	349,965,000	349,965,000	-	△35,000	信託終了日:令和5年3月20日
	計	550,000,000	550,045,000	550,045,000	-	45,000	
貸借対照表 計上額合計				1,321,612,472		45,000	

④引当金の明細

(開発振興勘定)

(単位:円)

区 分	期 首 残 高	当 期 増 加 額	当 期 減 少 額		期 末 残 高	摘 要
			目 的 使 用	そ の 他		
賞与引当金	74,761,553	73,510,774	74,761,553	-	73,510,774	
計	74,761,553	73,510,774	74,761,553	-	73,510,774	

⑤退職給付引当金の明細

(開発振興勘定)

(単位:円)

区 分	期 首 残 高	当 期 増 加 額	当 期 減 少 額	期 末 残 高	摘 要
退職給付債務合計額	231,065,341	28,693,815	17,611,867	242,147,289	
退職一時金に係る債務	231,065,341	28,693,815	17,611,867	242,147,289	
退職給付引当金	231,065,341	28,693,815	17,611,867	242,147,289	

⑥資本剰余金の明細

(開発振興勘定)

(単位:円)

区 分	期 首 残 高	当 期 増 加 額	当 期 減 少 額	期 末 残 高	摘 要
施設費	6,065,164,667	590,897,562	-	6,656,062,229	(注)
無償贈与	89,432,144	-	-	89,432,144	
運営費交付金	19,327,619	-	-	19,327,619	
計	6,173,924,430	590,897,562	-	6,764,821,992	

(注) 当期増加額は、薬用植物センター筑波研究部温室工事等によるものです。

⑦運営費交付金債務及び当期振替額等の明細

ア. 運営費交付金債務の増減の明細

(開発振興勘定) (単位:円)

期首残高	当期交付額	当期振替額					引当金見返との相殺額	期末残高
		運営費交付金収益	資産見返運営費交付金	建設仮勘定見返運営費交付金	工業所有権仮勘定見返運営費交付金	小計		
157,622,752	7,544,144,000	7,203,476,534	140,955,064	-	12,237,059	7,356,668,657	88,302,548	256,795,547

イ. 運営費交付金債務の当期振替額及び主な用途の明細

ア) 運営費交付金収益への振替額及び主な用途の明細

(開発振興勘定) (単位:円)

区 分	運営費交付金収益	運営費交付金の主な用途					
		費用	主 な 使 途				
業務達成基準による振替額	基盤的技術研究	936,256,857	932,571,462	人件費: 283,422,378円	業務委託費: 444,823,441円	その他: 204,325,643円	
	難病・疾患資源研究	1,426,834,745	1,415,429,155	人件費: 387,997,009円	業務委託費: 304,448,907円	その他: 722,983,239円	
	研究開発振興	3,829,672,964	3,807,248,708	人件費: 137,625,854円	業務委託費: 3,140,201,129円	その他: 529,421,725円	
	創薬支援事業	94,471,895	92,612,454	人件費: 46,956,790円	業務委託費: 12,168,266円	その他: 33,487,398円	
	健康・栄養研究	557,880,069	490,119,620	人件費: 398,226,955円	業務委託費: 18,617,159円	その他: 73,275,506円	
期間進行基準による振替額	358,360,004	356,409,805	人件費: 316,266,827円	業務委託費: 37,754,681円	その他: 2,388,297円		
合 計	7,203,476,534	7,094,391,204					

イ) 資産見返運営費交付金及び資本剰余金への振替額並びに主な用途の明細

(開発振興勘定) (単位:円)

セグメント	資産見返運営費交付金への振替		工業所有権仮勘定見返運営費交付金への振替		資本剰余金への振替	
	振 替 額	主 な 使 途	振替額	主 な 使 途	振 替 額	主 な 使 途
基盤的技術研究	78,166,651	工具器具備品: 75,368,967円 建物付属設備: 2,797,684円	7,461,864	特許申請: 7,461,864円	-	
難病・疾患資源研究	35,565,971	建物付属設備: 21,905,260円 工具器具備品: 12,161,411円 構 築 物: 1,499,300円	812,500	特許申請: 812,500円	-	
研究開発振興	-		2,580,080	特許申請: 2,580,080円	-	
創薬支援事業	3,041,940	工具器具備品: 3,041,940円	1,382,615	特許申請: 1,382,615円	-	
健康・栄養研究	4,614,500	工具器具備品: 4,614,500円	-		-	
法人共通	19,566,002	工具器具備品: 17,091,002円 建物付属設備: 2,475,000円	-		-	
合 計	140,955,064		12,237,059		-	

ウ) 引当金見返との相殺額の明細

(開発振興勘定) (単位:円)

セグメント	引当金見返との相殺		
	相 殺 額	主 な 相 殺 額 の 内 訳	
基盤的技術研究	12,037,304	賞与引当金見返: 12,037,304円	退職給付引当金見返: -
難病・疾患資源研究	26,049,070	賞与引当金見返: 19,274,043円	退職給付引当金見返: 6,775,027円
研究開発振興	999,032	賞与引当金見返: 999,032円	退職給付引当金見返: -
創薬支援事業	2,325,263	賞与引当金見返: 2,325,263円	退職給付引当金見返: -
健康・栄養研究	33,665,781	賞与引当金見返: 22,828,941円	退職給付引当金見返: 10,836,840円
法人共通	13,226,098	賞与引当金見返: 13,226,098円	退職給付引当金見返: -
合 計	88,302,548		

ウ. 運営費交付金債務残高の明細

(開発振興勘定) (単位:円)

運営費交付金債務残高	使用見込み
業務達成基準を採用した業務に係る分	256,795,547 ○繰越理由 ・コロナウイルス感染症流行による事業遅延のための繰越 46,189,000円 ・戦略イノベーション創造プログラム(SIP)において、次年度以降の受託研究の交付金とするもの 210,606,547円
期間進行基準を採用した業務に係る分	-
その他	-
合 計	256,795,547

⑧運営費交付金以外の国等からの財源措置の明細

ア. 施設費の明細

(開発振興勘定)

(単位:円)

区 分	当期交付額	左の会計処理内訳			摘 要	
		建設仮勘定見返施設費	資本剰余金	その他		
平成30年度国立研究開発法人医薬基盤・健康・栄養研究所施設整備費補助金	214,790,600	-	199,533,820	15,208,730	返還予定額	48,050円
令和元年度国立研究開発法人医薬基盤・健康・栄養研究所施設整備費補助金	340,980,600	-	331,153,502	9,827,098		
令和2年度国立研究開発法人医薬基盤・健康・栄養研究所施設整備費補助金	46,750,000	-	42,046,440	4,677,600	返還予定額	25,960円
計	602,521,200	-	572,733,762	29,713,428		

イ. 補助金等の明細

(開発振興勘定)

(単位:円)

区 分	当期交付額	左の会計処理内訳					摘 要	
		建設仮勘定見返補助金等	資産見返補助金等	資本剰余金	長期預り補助金等	収益計上		
令和2年度厚生労働科学研究費補助金 糖尿病個別化予防を加速するマイクロバイ オーム解析AIの開発	350,000,000	-	139,061,837	-	-	210,938,163		
令和2年度健康日本21(第二次)分 析評価事業委託費	38,405,000	-	-	-	-	34,016,644	返還予定額	4,388,356円
計	388,405,000	-	139,061,837	-	-	244,954,807		

⑨役員及び職員の給与の明細

(開発振興勘定)

(単位:千円、人)

区分	報酬又は給与		退職手当	
	支給額	支給人員	支給額	支給人員
役員	(3,202) 32,886	(2.0) 2.0	(-) -	(-) -
職員	(849,382) 940,757	(276.0) 115.3	(1,117) 17,612	(13.0) 4.0
合計	(852,584) 973,643	(278.0) 117.3	(1,117) 17,612	(13.0) 4.0

(承継勘定)

(単位:千円、人)

区分	報酬又は給与		退職手当	
	支給額	支給人員	支給額	支給人員
役員	(-) -	(-) -	(-) -	(-) -
職員	(618) 2,744	(0.2) 0.5	(-) -	(-) -
合計	(618) 2,744	(0.2) 0.5	(-) -	(-) -

(注) 1 役員に対する報酬等の支給基準の概要

役員の給与および退職手当については、国立研究開発法人医薬基盤・健康・栄養研究所役員給与規程、役員退職手当支給規程に基づき支給しています。

2 職員等(職員および非常勤職員等)に対する給与等の支給基準の概要

職員等の給与の支給については、国立研究開発法人医薬基盤・健康・栄養研究所職員給与規程等に基づき支給しています。

3 職員等の給与の「支給人員」数は、年間平均支給人員数を記載しています。

4 ()の数字は非常勤の役職員に対するもので外数です。

5 損益計算書上の人件費には、法定福利費、雑給(人材派遣費)等が含まれているため、本表の支給額合計とは一致していません。

⑩開示すべきセグメント情報

(開発振興勘定)

(単位:円)

	基盤的技術研究	難病・疾患資源研究	研究開発振興	創業支援事業	健康・栄養研究	計	法人共通	合計
I 行政コスト								
損益計算書上の費用合計	2,095,881,599	2,667,251,037	4,158,866,499	364,612,750	741,582,085	10,028,193,970	473,081,737	10,501,275,707
その他行政コスト								
減価償却相当額	25,217,347	379,120,859	-	-	50,715,879	455,054,085	56,553,238	511,607,323
除売却差額相当額	-	40	-	-	-	40	-	40
その他行政コスト合計	25,217,347	379,120,899	-	-	50,715,879	455,054,125	56,553,238	511,607,363
行政コスト	2,121,098,946	3,046,371,936	4,158,866,499	364,612,750	792,297,964	10,483,248,095	529,634,975	11,012,883,070
II 独立行政法人の業務運用に関して 国民の負担に帰せられるコスト	1,443,014,348	1,950,074,014	3,874,819,755	180,043,090	629,158,796	8,077,110,003	252,389,672	8,329,499,675
III 事業費用、事業収益及び 事業損益								
事業費用								
研究業務費	1,620,994,348	2,058,710,731	3,953,239,237	259,788,492	254,854,735	8,147,587,543	-	8,147,587,543
人件費	464,932,545	604,971,899	200,889,117	104,824,258	486,323,403	1,861,941,222	329,763,481	2,191,704,703
一般管理費	-	-	-	-	-	-	142,916,359	142,916,359
その他	200,082	20,535	4,352,064	-	403,947	4,976,628	128,393	5,105,021
計	2,086,126,975	2,663,703,165	4,158,480,418	364,612,750	741,582,085	10,014,505,393	472,808,233	10,487,313,626
事業収益								
運営費交付金収益	936,256,857	1,426,834,745	3,829,672,964	94,471,895	557,880,069	6,845,116,530	358,360,004	7,203,476,534
受託研究等収益	612,882,646	400,209,450	16,891,960	182,281,504	26,112,939	1,238,378,499	204,766,630	1,443,145,129
資産見返負債戻入	166,203,416	41,154,057	46,961,707	60,479,903	9,495,340	324,294,423	60,931,170	385,225,593
その他	255,062,901	748,497,499	271,419,183	5,636,691	227,002,751	1,507,619,025	217,595,641	1,725,214,666
計	1,970,405,820	2,616,695,751	4,164,945,814	342,869,993	820,491,099	9,915,408,477	841,653,445	10,757,061,922
事業損益	△115,721,155	△47,007,414	6,465,396	△21,742,757	78,909,014	△99,096,916	368,845,212	269,748,296
IV 臨時損益等								
臨時損失								
固定資産除却損	9,754,624	3,547,872	386,081	-	-	13,688,577	273,504	13,962,081
計	9,754,624	3,547,872	386,081	-	-	13,688,577	273,504	13,962,081
臨時利益								
資産見返運営費交付金戻入	7,260,529	3,095,281	386,081	-	-	10,741,891	273,504	11,015,395
資産見返施設費戻入	-	1	-	-	-	1	-	1
資産見返補助金戻入	1,520,483	-	-	-	-	1,520,483	-	1,520,483
資産見返寄附金戻入	1	8	-	-	-	9	-	9
計	8,781,013	3,095,290	386,081	-	-	12,262,384	273,504	12,535,888
当期純損益	△116,694,766	△47,459,996	6,465,396	△21,742,757	78,909,014	△100,523,109	368,845,212	268,322,103
前中期目標期間繰越積立金 取崩額	1,388,344	2,159,809	1,685,768	-	-	5,233,921	144,136	5,378,057
当期総損益	△115,306,422	△45,300,187	8,151,164	△21,742,757	78,909,014	△95,289,188	368,989,348	273,700,160
V 総資産								
未成受託研究	389,762,074	292,438,517	-	65,573,619	26,649,374	774,423,584	-	774,423,584
建物	853,007,807	5,216,288,697	25,893,931	658,935,625	-	6,754,126,060	1,188,503,607	7,942,629,667
工具器具備品	970,403,885	455,931,939	159,781,212	38,559,687	36,132,634	1,660,809,357	217,732,293	1,878,541,650
土地	-	4,305,953,644	-	-	-	4,305,953,644	-	4,305,953,644
その他	129,816,230	717,819,350	66,148,174	22,788,790	203,534,292	1,140,106,836	2,322,196,145	3,462,302,981
計	2,342,989,996	10,988,432,147	251,823,317	785,857,721	266,316,300	14,635,419,481	3,728,432,045	18,363,851,526

(注) 1. 区分の方法

国立研究開発法人医薬基盤・健康・栄養研究所中長期計画に基づく区分によっております。

2. 各区分の主要な事業内容

(1)基盤的技術研究

ゲノム科学、たんぱく質科学など急速に進展する基礎研究の成果に基づき、多くの企業・大学等が新たな医薬品等を開発する際に活用できる共通的・普遍的な技術の研究事業を行っております。

(2)難病・疾患資源研究

医薬品・医療機器の開発に欠かせない遺伝子、細胞、実験動物など研究現場で必要とされている生物資源を開発するとともに、様々な生物資源を収集・保全し、研究現場に安定的に供給するための研究事業を行っております。

(3)研究開発振興

研究開発振興業務は、主に投資の回収が困難な希少疾病の医薬品等の開発研究を携わる企業等に助成金を交付し、指導、助言を行っており、また、内閣府による科学技術施策「戦略的イノベーション創造プログラム(SIP:エスアイビー)」の管理法人として、科学技術研究推進事業、およびそれに附帯する業務を行っております。

(4)創薬支援事業

アカデミア等における研究成果を医薬品の実用化につなげるための支援事業を行っております。

(5)健康・栄養研究

国民の健康の保持及び増進に関する調査及び研究並びに国民の栄養その他食生活の調査及び研究を実施する事業を行っております。

3. 法人共通の総資産のその他は、主に総務部において管理している現金及び預金2,245,233,937円であります。

①科学研究費補助金の明細

(開発振興勘定)

(単位:円)

種 目	当 期 受 入	件 数	摘 要
厚生労働科学研究費	(254,903,219) 76,908,866	(16)	厚生労働省 科学研究費
厚生労働行政推進調査事業費	(17,537,000) 5,713,000	(10)	
基 盤 研 究 A	(10,750,000) 2,445,000	(4)	日本学術振興会 科学研究費
基 盤 研 究 B	(56,900,000) 15,780,000	(40)	
基 盤 研 究 C	(20,199,833) 5,904,000	(38)	
基 盤 研 究 S	(26,733,000) 8,019,900	(3)	
若 手 研 究 B	(700,000) 210,000	(1)	
挑 戦 的 研 究 (萌 芽)	(5,900,000) 1,770,000	(6)	
研 究 活 動 ス タ ー ト 支 援	(3,300,000) 990,000	(3)	
特 別 研 究 員 奨 励 費	(2,900,000) 870,000	(3)	
若 手 研 究	(19,500,000) 5,850,000	(19)	
国 際 共 同 研 究 強 化 B	(2,900,000) 870,000	(2)	
合 計	(422,223,052) 125,330,766	(145)	

- (注) 1. 当期受入は間接経費相当額を記載し、直接研究費相当額は外数として()書で記載しております。
 2. 直接研究費相当額は、当研究所の主任研究者への交付額を計上しており、分担研究者への配分額を除いて記載しております。

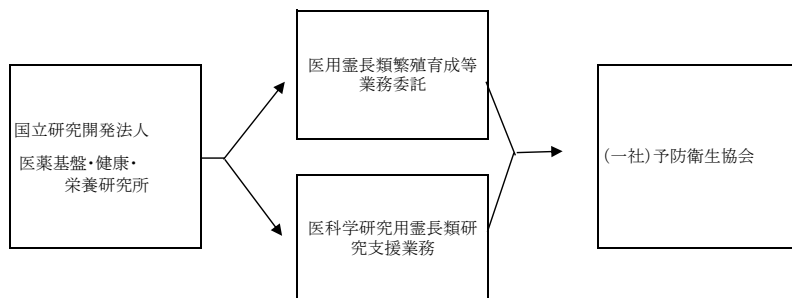
⑫ 関連公益法人、特定関連会社の状況

(関連公益法人)

(開発振興勘定)

① 名称、業務概要、当法人との関係及び役員の氏名

名称	業務の概要	当法人との関係	役員の氏名
(一社)予防衛生協会	予防衛生に関する調査研究業務に対する協力、援助 医学実験用霊長類の繁殖、育成等に関する委託業務の実施等	関連公益法人	吉川 泰弘、小野 孝浩、片貝 祐子、 藤本 浩二、北林 厚生、寺尾 恵治、 菅原 信夫、八神 健一、横田 通弘



② 財務状況

(単位:円)

資産	負債	一般正味財産増減の部									
		収益	収益の内訳		費用	費用の内訳			当期増減額	一般正味財産期首残高	一般正味財産期末残高
			受取補助金等	その他の収益		事業費	管理費	その他の費用			
		A			B				C=A-B	D	E=C+D
538,359,912	207,579,225	302,915,685	-	302,915,685	323,019,829	313,615,270	9,303,679	100,880	△ 20,104,144	350,884,831	330,780,687

指定正味財産増減の部							正味財産期末残高	当期収入合計額	当期支出合計額	当期収支差額
収益	収益の内訳		費用等	当期増減額	指定正味財産期首残高	指定正味財産期末残高				
	受取補助金等	その他の収益					G	H=F-G	I	J=H+I
F								-	-	-
-	-	-	-	-	-	-	330,780,687	-	-	-

(注)当該関連公益法人では収支計算書を作成していません。

③ 取引の状況

ア. 関連公益法人に対する債権・債務

(単位:円)

未払金	未払費用	未収金
7,804,500	-	375,025

イ. 関連公益法人等の事業収入の金額とこれらのうち国立研究開発法人医薬基盤・健康・栄養研究所の発注等に係る金額及びその割合

(単位:円)

事業収入(ア)	うち当法人の発生等に係る金額(イ)	割合(イ)/(ア)	取引の内訳				概要
			競争契約		企画競争・公募及び競争性のない随意契約		
			金額(ウ)	割合(ウ)/(イ)	金額(エ)	割合(エ)/(イ)	
295,632,912	99,944,735	34%	99,551,155	99.61%	393,580	0.39%	(注)

(注) 予定価格が国の基準(予算決算及び会計令第99条に定める基準)を越えないものは除いております。

(特定関連会社)

(承継勘定)

①名称、業務概要、当法人との関係及び役員の氏名

名称	業務の概要	当法人との関係	役員の氏名
(株)ディナベック研究所	遺伝子治療技術に係る知的財産権の実施許諾、維持、管理	特定関連会社	柏原 智子、山口 充洋、吉川 直樹、長嶺 純、 中根 哲、日高 弘幸、森岡 厚、



②財務状況

(単位:円)

名称	資産	負債	資本金	剰余金等	営業収入	経常利益	当期純利益	当期末処理損失
(株)ディナベック研究所	100,336,948	3,123,549	50,000,000	47,213,399	6,414,288	3,710,239	2,381,339	485,294,109

③所有株式数、取得価格及び貸借対照表計上額

(単位:円)

名称	出資割合	発行済株式総数	所有株式数	取得価格	貸借対照表計上額
(株)ディナベック研究所	64.7%	164,020株	106,200株	268,024,812	62,943,927

⑬その他の主な資産、負債、費用及び収益の明細

ア.受託研究等の明細

(開発振興勘定)

(単位:円)

区 分	期 首 残 高	当期受入額	受託研究等収益	精算額	期末残高
基盤的技術研究事業	683,143,361	629,380,298	612,882,646	403,108	699,237,905
難病・疾患資源研究事業	350,502,974	450,489,798	400,209,450	423,714	400,359,608
研究開発振興事業	861,080	21,316,012	16,891,960	861,080	4,424,052
創薬支援事業	130,189,544	164,280,669	182,281,504	381,544	111,807,165
健康・栄養研究事業	25,726,866	56,886,146	26,112,939	96,866	56,403,207
法人共通	1,803,329	207,581,660	204,766,630	258,329	4,360,030
合 計	1,192,227,154	1,529,934,583	1,443,145,129	2,424,641	1,276,591,967

イ. 業務費及び一般管理費の明細

(単位:円)

科目	開発振興勘定	特例業務勘定	承継勘定	法人単位
研究業務費	8,147,587,543	1,142,358	-	8,148,729,901
基盤的技術研究費	1,620,994,348	-	-	1,620,994,348
賃借料	40,734,785	-	-	40,734,785
諸謝金	2,855,171	-	-	2,855,171
支払報酬	4,409,122	-	-	4,409,122
業務委託費	691,696,152	-	-	691,696,152
旅費交通費	8,203,636	-	-	8,203,636
備品費	27,618,118	-	-	27,618,118
消耗品費	400,575,426	-	-	400,575,426
通信運搬費	10,398,269	-	-	10,398,269
水道光熱費	37,562,257	-	-	37,562,257
租税公課	22,917,524	-	-	22,917,524
保守料	30,006,225	-	-	30,006,225
修繕費	14,493,368	-	-	14,493,368
会議費	2,619	-	-	2,619
減価償却費	309,294,515	-	-	309,294,515
印刷製本費	573,884	-	-	573,884
保険料	2,599,913	-	-	2,599,913
新聞図書費	9,662,079	-	-	9,662,079
研修費	1,208,489	-	-	1,208,489
支払手数料	611,357	-	-	611,357
福利厚生費	3,586,511	-	-	3,586,511
広告宣伝費	1,753,671	-	-	1,753,671
雑費	231,257	-	-	231,257
難病・疾患資源研究費	2,058,710,731	-	-	2,058,710,731
賃借料	28,468,218	-	-	28,468,218
諸謝金	2,217,451	-	-	2,217,451
支払報酬	4,777,981	-	-	4,777,981
業務委託費	807,113,535	-	-	807,113,535
旅費交通費	5,170,437	-	-	5,170,437
備品費	54,047,934	-	-	54,047,934
消耗品費	316,167,174	-	-	316,167,174
通信運搬費	22,988,798	-	-	22,988,798
水道光熱費	304,563,328	-	-	304,563,328
租税公課	38,569,200	-	-	38,569,200
保守料	255,110,456	-	-	255,110,456
修繕費	57,113,115	-	-	57,113,115
会議費	4,446	-	-	4,446
減価償却費	130,234,065	-	-	130,234,065
印刷製本費	1,894,921	-	-	1,894,921
保険料	3,055,570	-	-	3,055,570
新聞図書費	16,503,068	-	-	16,503,068
研修費	546,513	-	-	546,513
支払手数料	1,858,179	-	-	1,858,179
福利厚生費	5,771,431	-	-	5,771,431
広告宣伝費	2,080,671	-	-	2,080,671
雑費	454,240	-	-	454,240
研究開発振興費	3,953,239,237	1,142,358	-	3,954,381,595
賃借料	17,483,566	-	-	17,483,566
諸謝金	9,672,505	643,500	-	10,316,005
支払報酬	3,925,718	-	-	3,925,718
業務委託費	3,151,017,836	85,525	-	3,151,103,361
旅費交通費	5,549,448	370,710	-	5,920,158

科目	開発振興勘定	特例業務勘定	承継勘定	法人単位
備品費	2,104,108	-	-	2,104,108
消耗品費	4,934,718	6,083	-	4,940,801
通信運搬費	2,022,182	-	-	2,022,182
水道光熱費	39,040,343	-	-	39,040,343
租税公課	9,725,904	790	-	9,726,694
保守料	10,169,725	-	-	10,169,725
修繕費	1,641,823	-	-	1,641,823
会議費	5,655	-	-	5,655
減価償却費	49,836,075	-	-	49,836,075
印刷製本費	679,976	-	-	679,976
保険料	322,080	-	-	322,080
新聞図書費	5,091,377	-	-	5,091,377
研修費	136,621	-	-	136,621
支払手数料	319,623	35,750	-	355,373
福利厚生費	3,121,629	-	-	3,121,629
広告宣伝費	7,901,666	-	-	7,901,666
雑費	295,659	-	-	295,659
開発助成費(注)	628,241,000	-	-	628,241,000
創薬支援事業費	259,788,492	-	-	259,788,492
賃借料	7,664,447	-	-	7,664,447
諸謝金	219,200	-	-	219,200
支払報酬	463,872	-	-	463,872
業務委託費	51,196,990	-	-	51,196,990
旅費交通費	778,205	-	-	778,205
備品費	8,073,357	-	-	8,073,357
消耗品費	93,295,065	-	-	93,295,065
通信運搬費	568,713	-	-	568,713
水道光熱費	8,640,164	-	-	8,640,164
租税公課	6,324,132	-	-	6,324,132
保守料	4,012,817	-	-	4,012,817
修繕費	5,528,059	-	-	5,528,059
会議費	400	-	-	400
減価償却費	69,868,325	-	-	69,868,325
印刷製本費	53,902	-	-	53,902
保険料	565,314	-	-	565,314
新聞図書費	1,391,221	-	-	1,391,221
研修費	264,004	-	-	264,004
支払手数料	88,472	-	-	88,472
福利厚生費	499,899	-	-	499,899
広告宣伝費	142,665	-	-	142,665
雑費	149,269	-	-	149,269
健康・栄養研究費	254,854,735	-	-	254,854,735
賃借料	1,489,747	-	-	1,489,747
諸謝金	5,783,353	-	-	5,783,353
支払報酬	1,334,257	-	-	1,334,257
業務委託費	80,930,032	-	-	80,930,032
旅費交通費	8,769,032	-	-	8,769,032
備品費	9,172,377	-	-	9,172,377
消耗品費	44,721,738	-	-	44,721,738
通信運搬費	6,025,342	-	-	6,025,342
水道光熱費	47,180,364	-	-	47,180,364
租税公課	5,891,958	-	-	5,891,958
保守料	12,391,035	-	-	12,391,035
修繕費	5,582,327	-	-	5,582,327
会議費	1,267	-	-	1,267

科目	開発振興勘定	特例業務勘定	承継勘定	法人単位
減価償却費	13,017,089	-	-	13,017,089
印刷製本費	3,792,787	-	-	3,792,787
保険料	283,787	-	-	283,787
新聞図書費	5,038,932	-	-	5,038,932
研修費	245,862	-	-	245,862
支払手数料	321,109	-	-	321,109
福利厚生費	2,383,077	-	-	2,383,077
広告宣伝費	452,286	-	-	452,286
雑費	46,977	-	-	46,977
人件費	2,191,704,703	-	3,875,992	2,195,580,695
役員報酬	26,737,200	-	-	26,737,200
役員賞与	9,198,980	-	-	9,198,980
給与手当	1,507,184,806	-	2,594,796	1,509,779,602
超過勤務手当	47,264,508	-	-	47,264,508
雑給	31,623,251	-	-	31,623,251
賞与	154,877,152	-	701,995	155,579,147
賞与引当金繰入	73,510,774	-	-	73,510,774
退職給付費用	29,909,927	-	-	29,909,927
法定福利費	265,723,040	-	514,111	266,237,151
通勤手当	45,675,065	-	65,090	45,740,155
一般管理費	142,916,359	-	33,220	142,949,579
賃借料	6,014,463	-	-	6,014,463
諸謝金	768,990	-	-	768,990
支払報酬	682,484	-	-	682,484
業務委託費	44,322,597	-	-	44,322,597
旅費交通費	482,480	-	-	482,480
備品費	250,334	-	-	250,334
消耗品費	1,028,581	-	-	1,028,581
通信運搬費	420,192	-	-	420,192
水道光熱費	8,024,918	-	-	8,024,918
租税公課	10,452,097	-	-	10,452,097
保守料	5,774,332	-	-	5,774,332
修繕費	1,277,175	-	-	1,277,175
会議費	648	-	-	648
減価償却費	61,709,496	-	-	61,709,496
印刷製本費	87,410	-	-	87,410
保険料	571,926	-	-	571,926
新聞図書費	37,212	-	-	37,212
研修費	10,530	-	-	10,530
支払手数料	142,876	-	33,220	176,096
福利厚生費	610,850	-	-	610,850
広告宣伝費	231,348	-	-	231,348
雑費	15,420	-	-	15,420

(注) 開発助成費は、投資の回収が困難な希少疾病用医薬品等の研究開発費を企業等に助成金として交付している費用であります。