

## 6 連結附属明細書

(1) 固定資産の取得及び処分並びに減価償却費(「第86 特定の償却資産の減価に係る会計処理」による損益外減価償却相当額も含む。)及び減損損失の明細

(法人単位)

(単位:円)

資産の種類	期首残高	当期増加額	当期減少額	期末残高	減価償却累計額		減損損失累計額	差引当期末残高	摘要
					当期償却額	当期損益内			
有形固定資産 (償却費損益内)	建物	424,123,532	58,890,500	353,559,859	129,454,173	10,710,974	7,856,465	-	118,743,199
	構築物	15,797,813	24,174,150	2,677,314	37,294,649	4,285,209	2,374,651	-	33,009,440
	車両運搬具	10,498,332	4,861,500	1,411,732	13,948,100	5,206,878	1,973,743	-	8,741,222
	機械及び装置	109,443,653	-	109,443,653	-	-	-	-	-
	工具器具備品	4,308,751,563	615,508,906	339,042,093	4,585,218,376	3,083,014,530	818,710,185	-	1,502,203,846
	計	4,868,614,893	703,435,056	806,134,651	4,765,915,298	3,103,217,591	830,915,044	-	1,662,697,707
有形固定資産 (償却費損益外)	基礎研究事業資産	5,513,897	-	95,157	5,418,740	4,896,056	19,187	-	522,684
	建物	12,245,094,873	259,781,000	-	12,504,875,873	2,340,982,447	574,103,562	-	10,163,893,426
	構築物	322,612,480	4,571,000	-	327,183,480	106,685,801	21,263,407	-	220,497,679
	工具器具備品	20,833,776	-	-	20,833,776	20,682,212	△3	-	151,564
	計	12,594,055,026	264,352,000	95,157	12,858,311,869	2,473,246,516	595,386,153	-	10,385,065,353
有形固定資産 (非償却資産)	構築物	1,002,650	-	-	1,002,650	/	/	-	1,002,650
	土地	4,661,881,500	-	-	4,661,881,500	/	/	-	4,661,881,500
	計	4,662,884,150	-	-	4,662,884,150	/	/	-	4,662,884,150
有形固定資産合計	基礎研究事業資産	5,513,897	-	95,157	5,418,740	4,896,056	19,187	-	522,684
	建物	12,669,218,405	318,671,500	353,559,859	12,634,330,046	2,351,693,421	581,960,027	-	10,282,636,625
	構築物	339,412,943	28,745,150	2,677,314	365,480,779	110,971,010	23,638,058	-	254,509,769
	車両運搬具	10,498,332	4,861,500	1,411,732	13,948,100	5,206,878	1,973,743	-	8,741,222
	機械及び装置	109,443,653	-	109,443,653	-	-	-	-	-
	工具器具備品	4,329,585,339	615,508,906	339,042,093	4,606,052,152	3,103,696,742	818,710,182	-	1,502,355,410
	土地	4,661,881,500	-	-	4,661,881,500	/	/	-	4,661,881,500
	計	22,125,554,069	967,787,056	806,229,808	22,287,111,317	5,576,464,107	1,426,301,197	-	16,710,647,210
無形固定資産 (償却費損益内)	工業所有権	397,298	-	-	397,298	60,048	60,048	-	337,250
	ソフトウェア	29,589,586	6,502,650	16,508,336	19,583,900	10,156,249	3,674,423	-	9,427,651
	計	29,986,884	6,502,650	16,508,336	19,981,198	10,216,297	3,734,471	-	9,764,901
無形固定資産 (償却費損益外)	工業所有権	585,771	-	-	585,771	85,564	85,564	-	500,207
	ソフトウェア	28,932,225	-	-	28,932,225	28,912,749	6,486,008	-	19,476
	計	29,517,996	-	-	29,517,996	28,998,313	6,571,572	-	519,683
無形固定資産 (非償却資産)	電話加入権	1,360,880	-	870,400	490,480	/	/	-	490,480
	工業所有権仮勘定	10,400,522	847,756	32,550	11,215,728	/	/	-	11,215,728
	計	11,761,402	847,756	902,950	11,706,208	/	/	-	11,706,208
無形固定資産合計	工業所有権	983,069	-	-	983,069	145,612	145,612	-	837,457
	ソフトウェア	58,521,811	6,502,650	16,508,336	48,516,125	39,068,998	10,160,431	-	9,447,127
	電話加入権	1,360,880	-	870,400	490,480	/	/	-	490,480
	工業所有権仮勘定	10,400,522	847,756	32,550	11,215,728	/	/	-	11,215,728
	計	71,266,282	7,350,406	17,411,286	61,205,402	39,214,610	10,306,043	-	21,990,792
投資その他の資産	長期財政融資資金 預託金	1,700,000,000	-	500,000,000	1,200,000,000	/	/	-	1,200,000,000
	投資有価証券	3,054,853,833	1,205,465,712	454,829	4,259,864,716	/	/	-	4,259,864,716
	長期貸付金	622,650,000	-	121,800,000	500,850,000	/	/	-	500,850,000
	長期性預金	1,775,754,466	28,132,889	-	1,803,887,355	/	/	-	1,803,887,355
	長期未収収益	22,698,748	-	4,465,432	18,233,316	/	/	-	18,233,316
	敷金保証金	20,028,380	-	2,750,000	17,278,380	/	/	-	17,278,380
	計	7,195,985,427	1,233,598,601	629,470,261	7,800,113,767	/	/	-	7,800,113,767

(注)

1. 当期増加額について

- (1) 建物の増加は国庫補助金等により取得した施設318,672千円です。  
 主な内訳 ・研究実験棟(NMR棟) 86,111千円 ・研究本館等空調設備 63,000千円 ・研究アカガミトリザル棟 144,900千円
- (2) 工具器具備品の増加は研究機器等615,509千円です。  
 主な内訳 ・超高磁場デジタルNMR装置 318,780千円 ・蛍光顕微鏡システム 10,445千円 ・生体観察システム 26,765千円  
 ・多色蛍光フローサイトメーター 32,130千円 ・研究者用解析サーバシステム 39,827千円
- (3) 地方債等の購入1,205,466千円です。  
 主な内訳 ・地方債等の購入1,204,720千円

## (2) たな卸資産の明細

(単位:円)

種類	期首残高	当期増加額		当期減少額		期末残高	摘要
		当期購入・振替	その他	払出・振替	その他		
未成受託研究	82,513,726	179,451,736	-	4,630,398	-	257,335,064	

## (3) 有価証券の明細

投資その他の資産として計上された有価証券

(単位:円)

満期保有目的 債券	種類及び銘柄	取得価額	券面総額	貸借対照表計上額	当期費用に含ま れた評価差額	摘 要
第275回利付国債	595,344,000	600,000,000	596,367,211	-		
第271回利付国債	284,205,739	300,000,000	287,560,898	-		
地方債	2,255,877,700	2,260,000,000	2,257,213,808	-		
第272回大阪府債	99,403,000	100,000,000	99,563,205	-		
第283回大阪府債	401,036,000	400,000,000	400,783,374	-		
第286回大阪府債	397,236,000	400,000,000	397,840,906	-		
平成16年度第12回大阪市債	98,512,500	100,000,000	98,959,605	-		
平成17年度第10回大阪市債	357,973,200	360,000,000	358,417,133	-		
平成18年度第10回兵庫県債	100,416,000	100,000,000	100,360,199	-		
平成19年度第2回兵庫県債	498,940,000	500,000,000	499,030,849	-		
平成19年度第2回熊本県債	100,977,000	100,000,000	100,935,801	-		
平成19年度第2回大阪市債	201,384,000	200,000,000	201,322,736	-		
その他の債券	1,126,059,894	1,100,000,000	1,118,722,799	-		
第3回関西国際空港(株)社債	313,582,373	300,000,000	309,223,436	-		
第4回関西国際空港(株)社債	100,720,000	100,000,000	100,542,490	-		
第2回都市再生機構債	209,604,821	200,000,000	206,480,261	-		
第6回都市再生機構債	98,734,000	100,000,000	99,062,657	-		
第883回公営企業債	190,499,700	190,000,000	190,499,014	-		
第49回日本高速道路保有・債務 返済機構債券	212,919,000	210,000,000	212,914,941	-		
計	4,261,487,333	4,260,000,000	4,259,864,716	-		

## (4) 長期貸付金の明細

(単位:円)

区 分	期首残高 (うち1年以内 回収予定額)	当期増加額	当期減少額		期末残高 (うち1年以内 回収予定額)	摘 要
			回収額	償却額		
融資事業貸付金	751,450,000 ( 128,800,000 )	-	128,800,000	-	622,650,000 ( 121,800,000 )	(注)
計	751,450,000	-	128,800,000	-	622,650,000	

(注) 当期減少額は期日返済によるものです。

## (5) 長期借入金の明細

(単位:円)

区 分	期首残高 (うち1年以内 返済予定額)	当期増加	当期減少	期末残高 (うち1年以内 返済予定額)	平均利率(%)	返済期限	摘 要
産業投資特別会計借入金	772,600,000 ( 114,300,000 )	-	114,300,000	658,300,000 ( 111,500,000 )	1.77%	平成30年	
計	772,600,000	-	114,300,000	658,300,000			

## (6) 引当金の明細

(単位:円)

区 分	期首残高	当期増加額	当期減少額		期末残高	摘 要
			目的使用	その他		
賞与引当金	6,269,879	5,832,691	6,269,879	-	5,832,691	
計	6,269,879	5,832,691	6,269,879	-	5,832,691	

## (7) 資本金及び資本剰余金の明細

(単位:円)

区 分		期 首 残 高	当 期 増 加 額	当 期 減 少 額	期 末 残 高	摘 要
資本金	政府出資金	54,489,348,382	1,200,000,000	-	55,689,348,382	(注1)
	計	54,489,348,382	1,200,000,000	-	55,689,348,382	
資本剰余金	資本剰余金					
	施設費	199,605,000	264,352,000	-	463,957,000	(注2)
	運営費交付金	490,480	-	-	490,480	
	計	200,095,480	264,352,000	-	464,447,480	
	損益外減価償却累計額	△1,900,372,745	△601,957,725	△1,356,200	△2,500,974,270	(注3)
	損益外固定資産除却差額	△1,261,242,161	△101,457	-	△1,261,343,618	(注4)
	民間出えん金	276,919,732	-	-	276,919,732	
	計	△2,684,599,694	△337,707,182	△1,356,200	△3,020,950,676	

(注1) 当期増加額1,200,000千円は、政府出資金の受け入れによるものです。

(注2) 当期増加額264,352千円は、「第86特定の償却資産」に該当する資産の購入によるものです。

(注3) 当期減少額1,356千円は、「第86特定の償却資産」に該当する資産の除却によるものです。

(注4) 当期増加額101千円は、「第86特定の償却資産」に該当する資産の除却によるものです。

## (8) 積立金の明細

(単位:円)

区 分	期 首 残 高	当 期 増 加 額	当 期 減 少 額	期 末 残 高	摘 要
通則法44条1項積立金	132,038,443	107,734,402	-	239,772,845	(注)
計	132,038,443	107,734,402	-	239,772,845	

(注) 当期増加額は、前期の開発振興勘定の利益処分によるものです。

## (9) 運営費交付金債務及び当期振替額等の明細

## ①. 運営費交付金債務の増減の明細

(単位:円)

交付年度	期首残高	交付金当期 交付額	当期振替額				期末残高
			運営費交付金 収益	資産見返 運営費交付金	資本剰余金	小計	
平成16年度(承継)	131,806,387	-	-	-	-	-	131,806,387
平成17年度	304,885,374	-	2,583,000	23,142,000	-	25,725,000	279,160,374
平成18年度	251,091,634	-	-	-	-	-	251,091,634
平成19年度	-	11,333,344,000	11,031,496,552	158,174,550	-	11,189,671,102	143,672,898
合 計	687,783,395	11,333,344,000	11,034,079,552	181,316,550	-	11,215,396,102	805,731,293

## ②. 運営費交付金債務の当期振替額の明細

## ア. 平成17年度交付分

(単位:円)

区 分	金額	内 訳	
費用進行基準による振替額	運営費交付金収益	2,583,000	①全ての業務において費用進行基準を採用している。 ②当該業務に係る損益等 ア) 損益計算書に計上した費用の額 : 2,583,000円 (修繕費:2,583,000円) イ) 固定資産の取得額 : 23,142,000円 (建物:9,656,000円、建物附属設備:13,486,000円) ③運営費交付金振替額の積算根拠 (費用 2,583,000円 + 資産取得 23,142,000円) × 100% = 25,725,000円
	資産見返運営費交付金	23,142,000	
	資本剰余金	-	
合 計	25,725,000		

## イ. 平成18年度交付分

(単位:円)

区 分	金額	内 訳
費用進行基準による振替額	運営費交付金収益	-
	資産見返運営費交付金	-
	資本剰余金	-
合 計	-	

## ウ. 平成19年度交付分

(単位:円)

区 分	金額	内 訳	
費用進行基準による振替額	運営費交付金収益	11,031,496,552	①全ての業務において費用進行基準を採用している。 ②当該業務に係る損益等 ア) 損益計算書に計上した費用の額 : 11,031,496,552円 (研究業務費:9,836,993,970円、人件費:726,483,635円、一般管理費:463,436,510円、財務費用4,582,437円) イ) 固定資産の取得等額 : 158,174,550円 (建物附属設備:1,518,300円、構築物:2,763,600円、工具器具備品:146,086,544円、車両運搬具:4,861,500円、ソフトウェア:2,446,500円、工業用所有権仮勘定:847,756円、過年度振替:△349,650円) ③運営費交付金債務の振替額の積算根拠 (費用11,031,496,552円 + 資産取得158,174,550円) × 100% = 11,189,671,102円
	資産見返運営費交付金	158,174,550	
	資本剰余金	-	
合 計	11,189,671,102		

③運営費交付金債務残高の明細

(単位:円)

交付年度	運営費交付金債務残高		残高の発生理由及び収益化等の計画
	区分	金額	
平成16年度 (承継)	費用進行基準を採用した業務	131,806,387	<ul style="list-style-type: none"> <li>○ 基礎研究推進等事業費にかかる債務として131,806千円計上されているが、当研究所が平成17年4月に設立され独立行政法人医薬品医療機器総合機構から引継いだ運営費交付金債務であり、中期計画終了時まで債務のまま計上することになる。</li> </ul>
平成17年度	費用進行基準を採用した業務	279,160,374	<ul style="list-style-type: none"> <li>○ 全ての業務において費用進行基準を採用している。</li> <li>○ RI施設区域とP3施設区域について、分離工事を行った件について運営費交付金を収益化している。</li> <li>○ 運営費交付金債務残高の発生理由 退職手当等人件費について、引き続きプロジェクトを段階的に立ち上げているため残高として残している。しかし、プロジェクトの進行に付随して人材の確保を進めていくこととしている。</li> </ul> <p>段階的に立ち上げられたプロジェクトを進める上で必要不可欠となる一般管理費や事業費についても、その研究の進捗状況に応じて支出されることとなるため翌事業年度に繰り越している。</p> <p>基礎研究推進等事業費については、研究委託の進捗状況や新規研究委託事業の採択により事業が進められることとなるため、残額については次年度以降の新規採択分として委託する予定である。</p> <ul style="list-style-type: none"> <li>○ 翌事業年度に繰り越した運営費交付金債務残高については、翌事業年度に収益化する予定である。</li> </ul>
平成18年度	費用進行基準を採用した業務	251,091,634	<ul style="list-style-type: none"> <li>○ 全ての業務において費用進行基準を採用している。</li> <li>○ 運営費交付金債務残高の発生理由 人件費について、主に退職手当額を残高として残している。</li> </ul> <p>引き続き立ち上げているプロジェクトを進める上で必要不可欠となる一般管理費や事業費についても、その研究の進捗状況に応じて支出されることとなるため翌事業年度に繰り越している。</p> <p>基礎研究推進等事業費については、研究委託の進捗状況や新規研究委託事業の採択により事業が進められることとなるため、残額については次年度以降の新規採択分として委託する予定である。</p> <ul style="list-style-type: none"> <li>○ 翌事業年度に繰り越した運営費交付金債務残高については、翌事業年度に収益化する予定である。</li> </ul>
平成19年度	費用進行基準を採用した業務	143,672,898	<ul style="list-style-type: none"> <li>○ 全ての業務において費用進行基準を採用している。</li> <li>○ 運営費交付金債務残高の発生理由 人件費について、主に退職手当額を残高として残している。</li> </ul> <p>引き続き立ち上げているプロジェクトを進める上で必要不可欠となる一般管理費や事業費についても、その研究の進捗状況に応じて支出されることとなるため翌事業年度に繰り越している。</p> <p>基礎研究推進等事業費については、研究委託の進捗状況や新規研究委託事業の採択により事業が進められるため前渡金等を残している。</p> <ul style="list-style-type: none"> <li>○ 翌事業年度に繰り越した運営費交付金債務残高については、翌事業年度に収益化する予定である。</li> </ul>
合 計		805,731,293	

(10) 運営費交付金以外の国等からの財源措置の明細

① 施設費の明細

(単位:円)

区 分	当期交付額	左の会計処理内訳			摘 要
		建設仮勘定見返施設費	資本剰余金	その他	
施設整備費補助金	264,352,000	-	264,352,000	-	
計	264,352,000	-	264,352,000	-	

② 補助金等の明細

(開発振興勘定)

(単位:円)

区 分	当期交付額	左の会計処理内訳			摘 要
		資産見返補助金等	資本剰余金	収益計上	
生物資源研究推進事業	4,370,809	-	-	4,370,809	
計	4,370,809	-	-	4,370,809	

## (11) 役員及び職員の給与の明細

(単位:千円、人)

区 分	報 酬 又 は 給 与		退 職 手 当	
	支 給 額	支 給 人 員	支 給 額	支 給 人 員
役 員	( 7,356 ) 18,496	( 3.0 ) 1.0	( - ) -	( - ) -
役 員 (特定関連会社)	( 500 ) -	( 1.0 ) -	( - ) -	( - ) -
職 員	( 305,972 ) 656,736	( 94.2 ) 85.3	( - ) 39,080	( - ) 3.0
職 員 (特定関連会社)	( - ) 6,980	( - ) 5.0	( - ) -	( - ) -
合 計	( 313,828 ) 682,212	( 98.2 ) 91.3	( - ) 39,080	( - ) 3.0

## (注) 1 役員に対する報酬等の支給基準の概要

当研究所の役員の給与および退職手当については、独立行政法人医薬基盤研究所役員給与規程、役員退職手当支給規程に基づき支給しています。

また、特定関連会社については、内規に基づき支給しています。

## 2 職員等(職員および非常勤職員等)に対する給与等の支給基準の概要

当研究所の職員等の給与の支給については、独立行政法人医薬基盤研究所職員給与規程等に基づき支給しています。

また、特定関連会社については、内規に基づき支給しています。

## 3 職員等の給与の「支給人員」数は、年間平均支給人員数を記載しています。

## 4 ( )の数字は非常勤の役職員に対するもので外数です。

## 5 損益計算書上の人件費には、法定福利費、雑給(人材派遣費)等が含まれているため、本表の支給額合計とは一致していません。



(12) その他の主な資産、負債、費用及び収益の明細

① 寄附金の明細

(単位:円)

区 分	当 期 受 入	件 数 ( 件 )	摘 要
基盤的研究事業	10,500,000	6	
生物資源研究事業	23,522,500	3	
合 計	34,022,500	9	

② 受託研究等の明細

(単位:円)

区 分	期 首 残 高	当 期 受 入 額	受託研究等収益	期 末 残 高
基盤的研究事業	82,450,000	329,620,000	137,164,243	274,905,757
生物資源研究事業	116,700,000	95,271,532	87,650,000	124,321,532
合 計	199,150,000	424,891,532	224,814,243	399,227,289

③科学研究費補助金の明細

(単位:円)

種 目	当 期 受 入 額	件 数	摘 要
厚生労働科学研究費	(1,271,695,000) 39,900,000	(43)	
若 手 研 究 A	(7,800,000) 2,340,000	(1)	文部科学省 科学研究費
若 手 研 究 B	(5,200,000) -	(3)	
特 定 領 域	(13,800,000) -	(4)	
萌 芽 研 究	(3,300,000) -	(1)	日本学術振興会 科学研究費
基 盤 研 究 B	(17,000,000) 4,470,000	(6)	
基 盤 研 究 C	(3,200,000) 960,000	(2)	
特 別 研 究 員 奨 励 費	(1,100,000) -	(1)	
創薬等ヒューマンサイエンス総合研究事業	(50,299,000) -	(4)	
精神・神経疾患研究委託費	(2,000,000) -	(1)	
産業技術研究助成事業	(8,900,000) 2,670,000	(1)	
合 計	(1,384,294,000) 50,340,000	(67)	

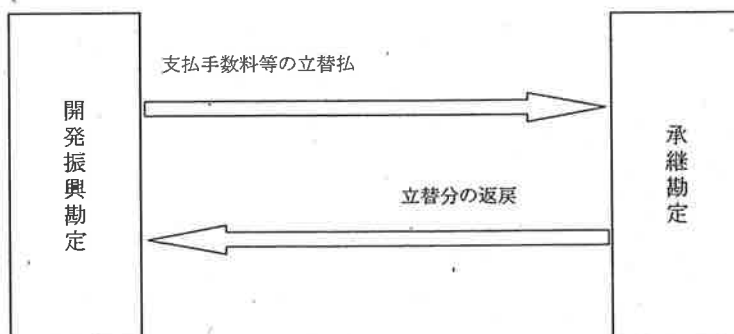
(注) 当期受入額は間接経費相当額を記載し、直接研究費相当額は外数として( )書で記載しております。

(13)各勘定の経理の対象と勘定相互間の関係を明らかにする書類

①各勘定の経理の対象

勘定名	設置根拠	業務内容
開発振興勘定	独立行政法人医薬基盤研究所法 第18条第1項	<ul style="list-style-type: none"> <li>・ 医薬品安全性予測のための毒性学的ゲノム研究</li> <li>・ 疾患関連たんぱく質解析・有効活用のための基盤的研究</li> <li>・ 遺伝子導入技術の開発とその応用研究</li> <li>・ 次世代ワクチン・抗ウイルス剤開発基盤研究</li> <li>・ 新世代抗体産生基盤研究</li> <li>・ 糖・代謝シグナルの解明とその応用研究</li> <li>・ サイトカインシグナル制御による難病治療のための基礎研究</li> <li>・ 創薬に向けたバイオインフォマティクス研究</li> <li>・ 新規アジュバント開発のための基盤研究</li> <li>・ 細胞、遺伝子、実験動物等の生物資源に関する研究</li> <li>・ 薬用植物の栽培・育種に関する技術、科学的・生物学的評価に関する研究開発</li> <li>・ 薬用植物の栽培・保存</li> <li>・ 種苗の供給、栽培技術の指導</li> <li>・ 実験用サル類の品質管理、供給、研究リソース開発、基盤技術開発</li> <li>・ サル類を用いた先端医療技術、新薬の有効性、安全性評価</li> <li>・ 医薬品技術等に関する基礎的研究及び成果の普及</li> <li>・ 希少疾病用医薬品等に関する試験研究費の助成</li> <li>・ 希少疾病用医薬品等に関する試験研究に係る指導・助言</li> </ul>
研究振興勘定	独立行政法人医薬基盤研究所法 第18条第2項	<ul style="list-style-type: none"> <li>・ 画期的な医薬品や医療機器に関する技術の実用化段階の研究開発テーマを支援</li> </ul>
承継勘定	独立行政法人医薬基盤研究所法附則 第12条4項	<ul style="list-style-type: none"> <li>・ 承継した株式の処分</li> <li>・ 承継した債権の管理及び回収</li> </ul>

②勘定相互間の関係



## (14) 法人単位財務諸表と各勘定別財務諸表の関係を明らかにする書類

## ① 連結貸借対照表

(単位:円)

科 目	開発振興勘定	研究振興勘定	承継勘定	調整	法人単位
資産の部					
I 流動資産					
現金及び預金	1,192,813,665	10,310,187	681,080,261	-	1,884,204,113
1年以内回収予定長期財政融資資金預託金	-	-	500,000,000	-	500,000,000
1年以内回収予定長期貸付金	-	-	121,800,000	-	121,800,000
未収金	58,778,023	-	4,021,289	-	62,799,312
前渡金	7,379,000	-	-	-	7,379,000
未成受託研究	257,335,064	-	-	-	257,335,064
未収収益	8,037,749	1,334,861	21,834,824	-	31,207,434
研究開発委託前渡金	-	-	21,300,709	-	21,300,709
その他の流動資産	2,790,435	-	5,880	-	2,796,315
流動資産合計	1,527,133,936	11,645,048	1,350,042,963	-	2,888,821,947
II 固定資産					
1 有形固定資産					
基礎研究事業資産	5,418,740	-	-	-	5,418,740
減価償却累計額	△ 4,896,056	-	-	-	△ 4,896,056
建物	12,634,330,046	-	-	-	12,634,330,046
減価償却累計額	△ 2,351,693,421	-	-	-	△ 2,351,693,421
構築物	365,480,779	-	-	-	365,480,779
減価償却累計額	△ 110,971,010	-	-	-	△ 110,971,010
車両運搬具	13,948,100	-	-	-	13,948,100
減価償却累計額	△ 5,206,878	-	-	-	△ 5,206,878
工具器具備品	4,602,545,269	2,913,786	593,097	-	4,606,052,152
減価償却累計額	△ 3,102,107,538	△ 1,055,416	△ 533,788	-	△ 3,103,696,742
土地	4,661,881,500	-	-	-	4,661,881,500
有形固定資産合計	16,708,729,531	1,858,370	59,309	-	16,710,647,210
2 無形固定資産					
工業所有権	837,457	-	-	-	837,457
ソフトウェア	9,447,127	-	-	-	9,447,127
電話加入権	490,480	-	-	-	490,480
工業所有権仮勘定	11,215,728	-	-	-	11,215,728
無形固定資産合計	21,990,792	-	-	-	21,990,792
3 投資その他の資産					
長期財政融資資金預託金	-	-	1,200,000,000	-	1,200,000,000
投資有価証券	994,208,117	250,836,255	3,014,820,344	-	4,259,864,716
長期貸付金	-	-	500,850,000	-	500,850,000
長期性預金	1,778,076,123	25,811,232	-	-	1,803,887,355
長期未収収益	-	-	18,233,316	-	18,233,316
敷金・保証金	17,278,380	-	-	-	17,278,380
投資その他の資産合計	2,789,562,620	276,647,487	4,733,903,660	-	7,800,113,767
固定資産合計	19,520,282,943	278,505,857	4,733,962,969	-	24,532,751,769
資産合計	21,047,416,879	290,150,905	6,084,005,932	-	27,421,573,716

科 目	開発振興勘定	研究振興勘定	承継勘定	調整	法人単位
<b>負債の部</b>					
<b>I 流動負債</b>					
運営費交付金債務	805,731,293	-	-	-	805,731,293
預り補助金等	2,629,191	-	-	-	2,629,191
預り寄附金	37,891,193	-	-	-	37,891,193
前受受託研究費等	399,227,289	-	-	-	399,227,289
1年以内返済予定長期借入金	-	-	111,500,000	-	111,500,000
未払金	316,182,902	6,606,353	404,544,325	-	727,333,580
短期リース債務	87,301,593	-	-	-	87,301,593
未払費用	120,851,384	179,084	915,297	-	121,945,765
未払法人税等	-	-	2,545,000	-	2,545,000
預り金	14,286,227	-	196,230	-	14,482,457
引当金					
賞与引当金	3,928,460	-	1,904,231	-	5,832,691
その他の流動負債	-	-	117,601	-	117,601
流動負債合計	1,788,029,532	6,785,437	521,722,684	-	2,316,537,653
<b>II 固定負債</b>					
資産見返負債	1,040,839,829	-	-	-	1,040,839,829
資産見返運営費交付金	553,855,637	-	-	-	553,855,637
資産見返施設費	37,278,565	-	-	-	37,278,565
資産見返寄附金	48,772,228	-	-	-	48,772,228
資産見返物品受贈額	400,933,399	-	-	-	400,933,399
長期借入金	-	-	546,800,000	-	546,800,000
長期リース債務	293,340,443	-	-	-	293,340,443
固定負債合計	1,334,180,272	-	546,800,000	-	1,880,980,272
負債合計	3,122,209,804	6,785,437	1,068,522,684	-	4,197,517,925
<b>純資産の部</b>					
<b>I 資本金</b>					
政府出資金	20,885,290,382	4,177,558,000	30,626,500,000	-	55,689,348,382
資本金合計	20,885,290,382	4,177,558,000	30,626,500,000	-	55,689,348,382
<b>II 資本剰余金</b>					
資本剰余金	464,447,480	-	-	-	464,447,480
損益外減価償却累計額(△)	△ 2,500,974,270	-	-	-	△ 2,500,974,270
損益外固定資産除却差額(△)	△ 1,261,343,618	-	-	-	△ 1,261,343,618
民間出えん金	-	276,919,732	-	-	276,919,732
資本剰余金合計	△ 3,297,870,408	276,919,732	-	-	△ 3,020,950,676
<b>III 連結剰余金</b>					
連結剰余金	337,787,101	△ 4,171,112,264	△ 25,686,206,644	-	△ 29,519,531,807
連結剰余金合計	337,787,101	△ 4,171,112,264	△ 25,686,206,644	-	△ 29,519,531,807
<b>IV 少数株主持分</b>					
少数株主持分合計	-	-	75,189,892	-	75,189,892
純資産合計	17,925,207,075	283,365,468	5,015,483,248	-	23,224,055,791
負債純資産合計	21,047,416,879	290,150,905	6,084,005,932	-	27,421,573,716

## ② 連結損益計算書

(単位:円)

科 目	開発振興勘定	研究振興勘定	承継勘定	調整	法人単位
<b>経常費用</b>					
研究業務費	10,495,350,571	1,200,597,256	-	-	11,695,947,827
基盤の研究費	713,553,075	-	-	-	713,553,075
生物資源研究費	1,011,281,810	-	-	-	1,011,281,810
研究開発振興費	8,770,515,686	1,200,597,256	-	-	9,971,112,942
融資事業費	-	-	885,200	-	885,200
人件費	1,087,751,798	-	38,660,287	-	1,126,412,085
一般管理費	570,460,713	3,925,166	58,123,061	-	632,508,940
財務費用					
支払利息	4,582,437	-	11,397,994	-	15,980,431
経常費用合計	12,158,145,519	1,204,522,422	109,066,542	-	13,471,734,483
<b>経常収益</b>					
運営費交付金収益	11,034,079,552	-	-	-	11,034,079,552
受託研究等収益	224,814,243	-	-	-	224,814,243
補助金等収益	4,370,809	-	-	-	4,370,809
寄附金収益	11,842,355	-	-	-	11,842,355
納付金収入	71,753,962	-	-	-	71,753,962
資産見返負債戻入	757,156,723	-	-	-	757,156,723
資産見返運営費交付金戻入	98,683,383	-	-	-	98,683,383
資産見返施設費戻入	4,006,046	-	-	-	4,006,046
資産見返寄附金戻入	8,737,727	-	-	-	8,737,727
資産見返物品受贈額戻入	645,729,567	-	-	-	645,729,567
融資事業収入	-	-	8,840,101	-	8,840,101
特許権譲渡収入	-	-	3,940,476	-	3,940,476
財務収益	42,178,016	4,238,831	71,941,780	-	118,358,627
受取利息	27,032,004	190,232	32,343,373	-	59,565,609
有価証券利息	15,146,012	4,048,599	39,598,407	-	58,793,018
雑益	109,858,597	-	740,974	-	110,599,571
経常収益合計	12,256,054,257	4,238,831	85,463,331	-	12,345,756,419
経常利益又は経常損失(△)	97,908,738	△ 1,200,283,591	△ 23,603,211	-	△ 1,125,978,064
<b>臨時損失</b>					
固定資産除却損	26,250	-	646,939	-	673,189
固定資産売却損	-	-	115,379	-	115,379
臨時損失合計	26,250	-	762,318	-	788,568
<b>臨時利益</b>					
固定資産売却益	131,768	-	906,201	-	1,037,969
臨時利益合計	131,768	-	906,201	-	1,037,969
税引前当期純利益又は税引前当期純損失(△)	98,014,256	△ 1,200,283,591	△ 23,459,328	-	△ 1,125,728,663
住民税	-	-	3,538,300	-	3,538,300
少数株主損失	-	-	20,743,908	-	20,743,908
当期純利益又は当期純損失(△)	98,014,256	△ 1,200,283,591	△ 6,253,720	-	△ 1,108,523,055
当期総利益又は当期総損失(△)	98,014,256	△ 1,200,283,591	△ 6,253,720	-	△ 1,108,523,055

## ③ 連結キャッシュ・フロー計算書

(単位:円)

科 目	開発振興勘定	研究振興勘定	承継勘定	調整	法人単位
<b>I 業務活動によるキャッシュ・フロー</b>					
基盤的研究業務支出	△ 201,921,506	-	-	-	△ 201,921,506
生物資源研究業務支出	△ 871,780,650	-	-	-	△ 871,780,650
研究開発振興業務支出	△ 8,779,083,931	△ 1,205,519,387	-	-	△ 9,984,603,318
融資事業支出	-	-	△ 994,850	-	△ 994,850
人件費支出	△ 1,198,280,821	-	△ 38,985,049	-	△ 1,237,265,870
子会社清算による未決済金支出	-	-	△ 1,067,619	-	△ 1,067,619
その他の業務支出	△ 473,641,004	△ 4,234,686	△ 31,145,330	-	△ 509,021,020
運営費交付金収入	11,333,344,000	-	-	-	11,333,344,000
納付金収入	71,753,962	-	-	-	71,753,962
受託研究等収入	424,891,532	-	-	-	424,891,532
補助金等収入	7,000,000	-	-	-	7,000,000
寄附金収入	34,022,500	-	-	-	34,022,500
融資事業収入	-	-	13,503,613	-	13,503,613
長期貸付金の回収による収入	-	-	128,800,000	-	128,800,000
特許権譲渡収入	-	-	4,587,956	-	4,587,956
その他の業務収入	115,373,541	-	9,922,066	-	125,295,607
小計	461,677,623	△ 1,209,754,073	84,620,787	-	△ 663,455,663
利息の受取額	41,501,181	4,350,232	78,849,918	-	124,701,331
利息の支払額	△ 4,582,437	-	△ 11,408,650	-	△ 15,991,087
住民税の支払額	-	-	△ 6,330,800	-	△ 6,330,800
業務活動によるキャッシュ・フロー	498,596,367	△ 1,205,403,841	145,731,255	-	△ 561,076,219
<b>II 投資活動によるキャッシュ・フロー</b>					
有価証券の取得による支出	-	-	△ 803,183,848	-	△ 803,183,848
長期性預金の預入による支出	△ 28,132,889	-	-	-	△ 28,132,889
長期財政融資資金預託金の払戻による収入	-	-	1,100,000,000	-	1,100,000,000
有形固定資産の取得による支出	△ 652,033,327	△ 928,210	-	-	△ 652,961,537
無形固定資産の取得による支出	△ 827,774	-	-	-	△ 827,774
有形固定資産の売却による収入	1,543,500	-	25,914,790	-	27,458,290
施設整備費補助金収入	414,397,000	-	-	-	414,397,000
投資活動によるキャッシュ・フロー	△ 265,053,490	△ 928,210	322,730,942	-	56,749,242
<b>III 財務活動によるキャッシュ・フロー</b>					
政府出資金の受入による収入	-	1,200,000,000	-	-	1,200,000,000
リース債務の返済による支出	△ 38,290,869	-	-	-	△ 38,290,869
長期借入金の返済による支出	-	-	△ 114,300,000	-	△ 114,300,000
子会社清算による少数株主への分配金	-	-	△ 13,335,752	-	△ 13,335,752
財務活動によるキャッシュ・フロー	△ 38,290,869	1,200,000,000	△ 127,635,752	-	1,034,073,379
<b>IV 資金増加額(又は減少額)</b>	195,252,008	△ 6,332,051	340,826,445	-	529,746,402
<b>V 資金期首残高</b>	997,561,657	16,642,238	340,253,816	-	1,354,457,711
<b>VI 資金期末残高</b>	1,192,813,665	10,310,187	681,080,261	-	1,884,204,113

## (15) 特定関連会社の概要

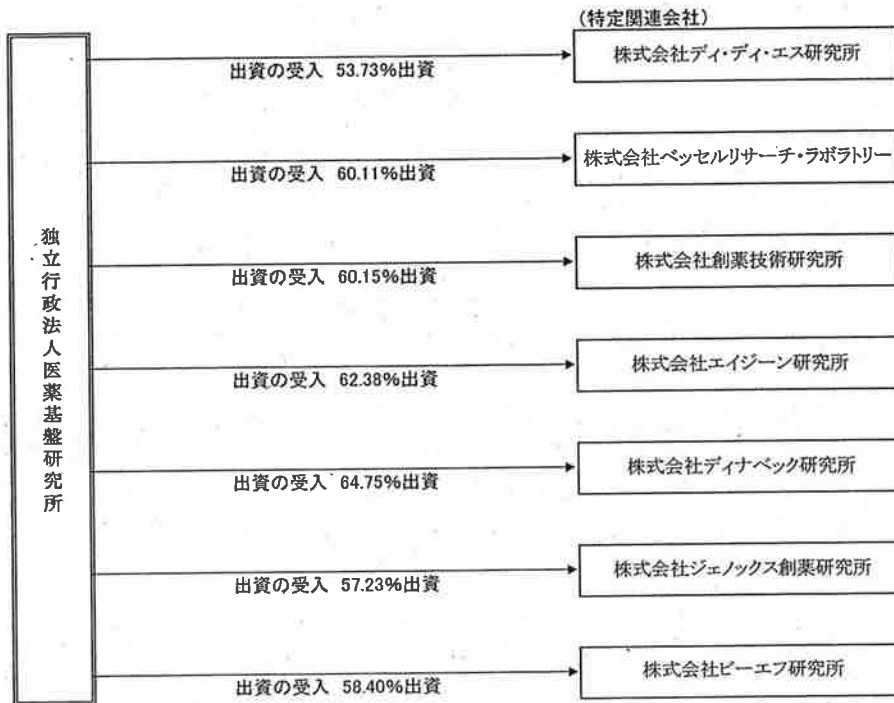
## ① 名称、業務の概要、独立行政法人との関係及び役員の名

区分	名称	業務の概要	独立行政法人との関係	役員の名
特定関連会社	㈱ディ・ディ・エス研究所	ターゲティングDDSに関する研究開発 (糖質担体等を中心とする)及び販売	出資の受け入れ	代表取締役 近藤 裕郷 取締役 鈴木 忠生 取締役 稲田 勉 取締役 村田 定三 取締役 真壁 理 取締役 小林 精一 取締役 永田 清 取締役 政安 裕之 取締役 大水 博 監査役 伊藤 和夫 監査役 小笠原 嘉明 監査役 平社 和之
特定関連会社	㈱ベッセルリサーチ・ラボラトリー	動脈硬化の診断および治療に関する研究 開発に関する研究成果の販売および実施 許諾 ①試験管内動脈硬化モデルの開発 ②動脈硬化病巣特異抗体の開発	出資の受け入れ	代表清算人 松田 幸久 監査役 中野 洋文 監査役 深沢 弘道 監査役 水上 透
特定関連会社	㈱創薬技術研究所	医薬品の研究開発	出資の受け入れ	代表取締役 竹中 登一 代表取締役 山本 博一 取締役 小玉 健次郎 取締役 佐々木 博朗 取締役 寺尾 敏 取締役 高橋 行男 取締役 古谷 貞雄 取締役 菊池 武人 監査役 川嶋 義郎 監査役 辻 喜良 監査役 福田 浩之
特定関連会社	㈱エイジーン研究所	老化遺伝子に関する技術の特許管理	出資の受け入れ	代表清算人 有澤 幹雄 監査役 遠藤 徹 監査役 川村 高紀 監査役 佐藤 公衛 監査役 浅田 隆造
特定関連会社	㈱ディナバック研究所	遺伝子治療製剤に関する技術の研究開発 およびその成果の実用化に関する研究	出資の受け入れ	代表取締役 吉田 司 取締役 柳澤 勲 取締役 高橋 充 取締役 春山 英幸 取締役 近藤 裕郷 取締役 金岡 昌治 取締役 大水 博 監査役 小林 益三 監査役 霜田 恒夫 監査役 中山 英司
特定関連会社	㈱ジェノックス創薬研究所	遺伝子に関する構造・機能解析等の技術 および生化学分析・遺伝子解析機器の研究 開発、遺伝子に関連する科学・技術情報	出資の受け入れ	代表清算人 内藤 晴夫 監査役 橋本 純正 監査役 山本 博一 監査役 坂室 儀文
特定関連会社	㈱ビーエフ研究所	アルツハイマー病および脳血管性痴呆を 対象に、画像解析法を用いて創薬に適した 脳機能の評価法の確立と、痴呆疾患治療薬 の探索	出資の受け入れ	代表清算人 田村 典一

(注) ㈱ベッセルリサーチ・ラボラトリー・㈱ジェノックス創薬研究所・㈱ビーエフ研究所については、平成19年度事業年度内で清算が終了している。



②特定関連会社と独立行政法人の取引の関連図



## (16) 特定関連会社の財務状況

(単位:円)

名称	資産	負債	資本金及び剰余金	営業収入	経常損益	当期損益	当期末処分利益又は 当期末処理損失の額
特定関連会社							
㈱ディ・ディ・エス研究所	5,163,226	213,880	4,949,346	-	△4,992,472	△5,197,472	△29,205,388
㈱ベッセルリサーチ・ラボラトリー	-	-	-	-	△286,673	△444,973	-
㈱創薬技術研究所	66,392,719	180,000	66,212,719	-	△1,240,864	△1,420,864	△32,467,281
㈱エイジーン研究所	29,109,252	1,048,901	28,060,351	63,285	△1,369,643	△1,413,487	8,060,351
㈱ディナベック研究所	103,239,892	1,228,700	102,011,192	-	△30,918,265	△32,775,159	△480,496,316
㈱ジェノックス創薬研究所	-	-	-	-	△10,141,776	△10,732,155	-
㈱ビーエフ研究所	-	-	-	-	△1,851,234	△2,211,234	-
合計	203,905,089	2,671,481	201,233,608	63,285	△50,800,927	△54,195,344	△534,108,634

## (17) 特定関連会社の状況

(単位:円)

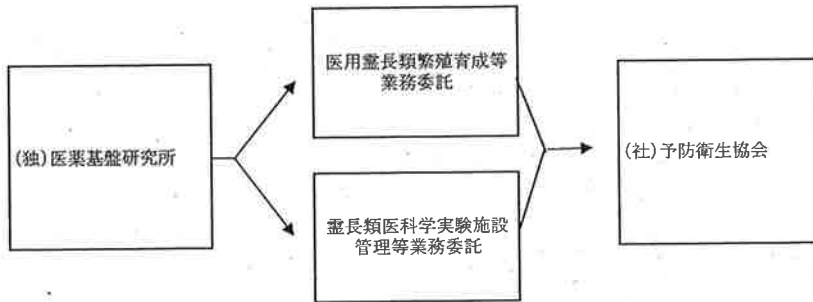
名称	所有株式数	取得価額	期首貸借対照表計上額	当期増加額	当期減少額	法人単位財務諸表の 期末貸借対照表計上額
特定関連会社						
㈱ディ・ディ・エス研究所	54,240	11,088,161	5,452,166	-	△2,792,746	2,659,420
㈱ベッセルリサーチ・ラボラトリー	20,060	1,937,094	645,903	-	△645,903	-
㈱創薬技術研究所	29,680	42,546,032	40,684,328	-	△854,707	39,829,621
㈱エイジーン研究所	32,700	16,952,827	16,952,827	-	-	16,952,827
㈱ディナベック研究所	106,200	268,024,812	87,271,738	-	△21,221,326	66,050,412
㈱ジェノックス創薬研究所	48,654	84,501,058	20,664,836	-	△20,664,836	-
㈱ビーエフ研究所	50,324	26,389,640	4,310,804	-	△4,310,804	-
合計	341,858	451,439,624	175,982,602	-	△50,490,322	125,492,280

(注) 当期減少額は、評価損の計上によるものです。

(18) 関連公益法人の状況

① 概要

名称	業務の概要	当法人との関係	役員の氏名
(社) 予防衛生協会	予防衛生に関する調査研究業務に対する協力、援助 医学実験用霊長類の繁殖、育成等に関する委託業務の実施等	医学実験用霊長類の繁殖、育成業務委託	倉田 毅、鈴木 秀幸、鶴田 康則 神崎 俊彦、北川 定謙、山内 一也、 亀川 潔、橋本 壽、尾崎 鉄郎



② 財務状況

(単位:円)

一般正味財産増減の部									
収益	収益の内訳		費用	費用の内訳			当期増減額	一般正味財産期首残高	一般正味財産期末残高
	受取補助金等	その他の収益		事業費	管理費	その他の費用			
A			B				C=A-B	D	E=C+D
581,768,239	0	581,768,239	553,739,491	439,138,268	87,590,023	27,011,200	28,028,748	167,179,208	195,207,956

指定正味財産増減の部							正味財産期末残高
収益	収益の内訳		費用等	当期増減額	指定正味財産期首残高	指定正味財産期末残高	
	受取補助金等	その他の収益					
F			G	H=F-G	I	J=H+I	K=E+J
0	0	0	0	0	0	0	195,207,956

③ 取引の状況

ア. 関連公益法人に対する債権・債務

(単位:円)

未払金	未収金
39,813,373	52,768

イ. 関連公益法人等の事業収入の金額とこれらのうち独立行政法人医薬基盤研究所の発注等に係る金額及びその割合

(単位:円)

事業収入(ア)	うち当法人の発生等に係る金額(イ)	割合(イ)/(ア)	取引の内訳			
			競争契約		企画競争・公募及び競争性のない随意契約	
			金額(ウ)	割合(ウ)/(イ)	金額(エ)	割合(エ)/(イ)
618,254,968	257,908,800	42%	230,712,930	89%	27,137,070	11%

## (19)業務費及び一般管理費の明細

(単位:円)

科目	開発振興勘定	研究振興勘定	承継勘定	法人単位
研究業務費	10,495,350,571	1,200,597,256	-	11,695,947,827
基盤的研究費	713,553,075	-	-	713,553,075
業務委託費	11,507,778	-	-	11,507,778
消耗品費	95,913,094	-	-	95,913,094
水道光熱費	53,471,337	-	-	53,471,337
減価償却費	516,182,316	-	-	516,182,316
研修費	10,811,337	-	-	10,811,337
その他基盤的研究費	25,667,213	-	-	25,667,213
生物資源研究費	1,011,281,810	-	-	1,011,281,810
業務委託費	318,155,466	-	-	318,155,466
消耗品費	185,499,649	-	-	185,499,649
水道光熱費	202,047,540	-	-	202,047,540
保守料	72,343,260	-	-	72,343,260
修繕費	23,287,458	-	-	23,287,458
減価償却費	171,751,717	-	-	171,751,717
その他生物資源研究費	38,196,720	-	-	38,196,720
研究開発振興費	8,770,515,686	1,200,597,256	-	9,971,112,942
基礎研究推進委託費(注1)	8,054,965,578	-	-	8,054,965,578
開発助成費(注2)	668,290,000	-	-	668,290,000
バイドール委託費(注3)	-	1,180,000,000	-	1,180,000,000
減価償却費	3,049,367	597,256	-	3,646,623
その他研究開発振興費	44,210,741	20,000,000	-	64,210,741
融資事業費	-	-	885,200	885,200
諸謝金	-	-	271,400	271,400
旅費交通費	-	-	550,800	550,800
支払手数料	-	-	63,000	63,000
人件費	1,087,751,798	-	38,660,287	1,126,412,085
役員報酬	20,899,775	-	998,581	21,898,356
役員賞与	4,349,645	-	103,765	4,453,410
給与手当	707,993,505	-	25,097,140	733,090,645
雑給	44,146,684	-	3,375,329	47,522,013
賞与	160,405,619	-	3,949,571	164,355,190
賞与引当金繰入	4,141,437	-	1,904,231	6,045,668
退職給付費用	39,080,004	-	-	39,080,004
法定福利費	106,735,129	-	3,231,670	109,966,799
一般管理費	570,460,713	3,925,166	58,123,061	632,508,940
研究開発委託費	-	-	22,500,000	22,500,000
特許経費	-	-	4,643,583	4,643,583
賃借料	71,667,467	97,695	-	71,765,162
支払報酬	11,571,506	120,153	2,866,714	14,558,373
業務委託費	111,780,778	751,834	4,739,431	117,272,043
旅費交通費	16,701,739	85,978	-	16,787,717
消耗品費	23,380,530	254,943	-	23,635,473
通信運搬費	-	105,932	-	105,932
水道光熱費	54,570,434	1,026,977	1,131,506	56,728,917
保守料	66,923,434	735,573	822,505	68,481,512
修繕費	13,053,867	92,412	1,578,380	14,724,659
印刷製本費	-	492,829	2,487,420	2,980,249
保険料	-	43,382	-	43,382
新聞図書費	12,252,156	-	-	12,252,156
福利厚生費	26,358,251	-	1,156,944	27,515,195
減価償却費	136,803,671	-	1,867,486	138,671,157
雑費	-	47,284	5,577,795	5,625,079
その他一般管理費	25,396,880	70,174	8,751,297	34,218,351

(注1) 基礎研究推進委託費は、医薬品・医療機器の開発につながる可能性の高い基礎的な研究を国立試験研究機関や大学等に研究委託している費用です。

(注2) 開発助成費は、投資の回収が困難な希少疾病の医薬品等の開発研究を企業等に助成金として交付している費用です。

(注3) バイドール委託費は、医薬品・医療機器の実用化段階の研究をベンチャー企業等に研究委託している費用です。