

カメラ付き携帯電話で
メニューを撮影!

栄養成分表示で



あなたのお店をイメージアップ!!

大阪ヘルシー外食推進協議会では、メニューの栄養成分表示やヘルシーメニューの提供を進めています。

このたび、カメラ付き携帯電話(またはデジタルカメラ)を用いた写真掲載によるビジュアルで分かりやすい栄養成分表示の導入を検討しており、その「モニター」を募集します。

利用者の健康づくりに役立ち、きっとお店のイメージアップにもつながります。

「健康づくり応援団」協力店
モニター募集!
【200店舗】
応募締切:2月10日 参加費無料

Q1 カメラ付き携帯電話を用いた栄養分析って どんな方法なの?

カメラ付き携帯電話を用いた「写真転送」方式により、お店がお勧めするヘルシーメニューなどをカメラ付き携帯電話で撮影し、必要事項を入力することでエネルギーや脂質などの栄養分析を簡単・迅速に実施する方法です。また、メニューの変更・追加時の再分析の手間も軽減できます。

Q2 お店にも利用者にもメリットがあるの?

■お店のメリット

- 「健康づくり応援団」協力店としてのお客様へのイメージアップにつながります。
- ヘルシー志向の安心できるお店としてお客様の定着につながります。

■利用者のメリット

- ヘルシーメニューを選ぶことができ、自身の健康づくりに役立ちます。
- 健康栄養情報が得られ、健康管理のための知識向上に役立ちます。

Q3 モニターって何をするの?

- お店が開発したヘルシーメニューやお勧めしたいメニューを6点選びます。
 - カメラ付き携帯電話を用いて、6メニューを写真撮影し、分析専用アドレスへ送信します。
 - 分析結果を掲載した栄養成分表示シートをお客様に提示していただきます。
 - 今後の活動の参考にさせていただきたく、分析終了後、アンケートのご協力をお願いします。
- ※モニターに応募されたお店には、「カメラ付き携帯電話栄養分析使用マニュアル」をお送りしますので、事前にご確認ください。



お問い合わせ・
お申し込み先は
裏面をご覧ください。

カメラ付き携帯電話による メニューの撮影・表示の手順


1

申込書に必要事項を記入し、
最寄りの保健所、または大阪
ヘルシー外食推進
協議会に申し込み
ます。



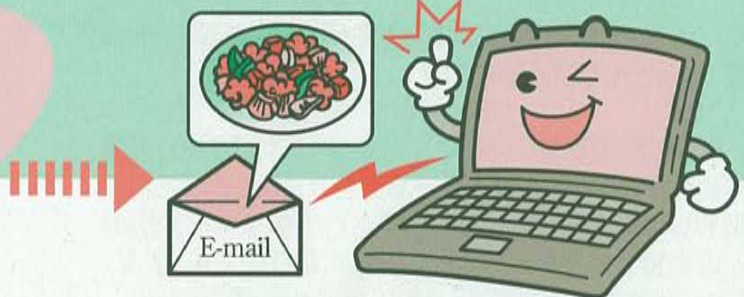

2

お店が開発したヘルシーメニューや
お勧めしたいメニューを6点選びます。



3

カメラ付き携帯電話（またはデジタルカメラ）で分析するメニューを撮影し、
必要事項（食材、目安等）を入力して分析専用アドレスへ送信します。



4

専門の管理栄養士が写真画像
および必要事項を見て、メニュー
の栄養分析を行います。



5

分析結果を指定の形式にて（メニュー
写真掲載による栄養成分表示シート
〈A4版〉を）お店に
お返しします。



お問い合わせ・お申し込み先（下記保健所の栄養士が相談をお受けします。）



バランス君

■大阪府茨木保健所 TEL 072-624-4668
■大阪府四條畷保健所 TEL 072-878-1021
■大阪府藤井寺保健所 TEL 0729-55-4181
■大阪府泉佐野保健所 TEL 0724-62-7701

■大阪市保健所 TEL 06-6647-0662
■堺市保健所 TEL 072-222-9936
■高槻市保健所 TEL 072-661-9333
■東大阪市保健所 TEL 0729-60-3802

■大阪ヘルシー外食推進協議会事務局 TEL/FAX 06-6910-6338 E-mail: gaisyoku@mx13.freecom.ne.jp

（栄養成分分析：株式会社テクノサイエンス）