

第 1 表 食品群別栄養量攝取状況調査成績

一人一日當り 都市平均値 昭和23年度

食品群別	攝 取 量 (g)				蛋 白 質 (g)				熱 量 (Cal)				
	2 月	5 月	8 月	11 月	2 月	5 月	8 月	11 月	2 月	5 月	8 月	11 月	
米	261.5	297.1	229.2	213.6	19.3	21.7	16.5	15.5	918.4	1031.8	793.7	738.9	
穀類	小 麥	28.9	35.1	49.8	48.5	2.7	3.3	4.6	4.5	105.4	119.3	173.5	168.8
	大 麥	129.8	66.4	109.0	106.9	13.0	10.1	11.0	10.6	399.4	304.7	344.9	328.0
	雑 穀	2.6	2.9	12.5	5.9	0.3	0.2	0.9	0.5	9.4	9.3	42.0	19.3
堅果類		1.4	0.7	0.3	2.3	0.1	0.1	0.1	0.1	3.2	2.7	1.3	3.8
糖薯類	甘 藷	125.2	61.2	4.5	312.8	1.8	0.8	0.1	4.1	155.6	78.6	7.1	377.0
	馬鈴薯	32.5	26.9	188.2	22.3	0.6	0.6	3.6	0.5	28.1	22.7	152.9	18.4
	其の他	5.4	5.5	0.9	23.2	0.1	0.1	-	0.6	5.2	5.2	0.4	20.2
砂糖類		3.5	10.6	14.4	7.7	0	-	-	0.1	12.2	40.5	55.8	29.1
油脂類		1.2	2.1	2.0	1.5	0	-	-	-	11.2	16.6	16.5	12.5
豆類	大 豆	2.8	1.4	0.7	0.8	0.8	0.6	0.2	0.3	7.8	5.6	2.4	3.1
	大豆製品	29.5	24.1	27.4	35.3	3.2	2.7	3.2	3.9	40.5	33.8	37.6	48.2
	其の他	7.8	9.3	4.4	3.1	1.5	2.2	0.9	0.6	23.0	29.1	14.0	8.8
魚介類		63.9	76.7	59.5	80.2	13.0	17.2	12.5	16.7	86.1	113.3	80.6	123.7
獸肉類		9.5	12.0	11.6	11.2	1.9	2.8	2.5	2.3	13.9	24.3	16.8	16.9
卵類		3.6	4.2	3.1	2.1	0.5	0.6	0.4	0.3	5.5	6.2	4.7	3.1
牛乳及乳製品類		2.3	4.4	2.6	2.9	0.2	0.2	0.1	0.1	2.5	3.7	2.1	2.3
綠色、黃色野菜類		126.0	89.3	106.6	81.3	2.6	1.8	1.4	1.5	32.1	26.4	30.0	22.5
柑 橘 類 (トマトを含む)		8.7	10.8	62.9	9.7	0.1	0.1	0.6	0.1	4.0	3.0	8.5	4.2
其の他の果實類		7.9	10.4	29.7	27.1	0.1	0.1	0.2	0.1	3.4	4.7	6.7	13.3
其の他の野菜類		121.3	76.5	172.6	100.9	1.8	1.2	2.5	1.3	26.6	17.4	46.9	21.5
海藻類		3.4	5.5	3.3	4.4	0.1	-	-	-	1.3	-	-	-
乾燥野菜類		3.1	4.8	0.6	0.5	0.3	0.4	0.1	-	5.7	9.3	0.8	0.4
野菜漬物		37.2	34.8	34.6	30.0	0.5	0.3	0.4	0.5	9.5	5.9	6.7	8.1
調味嗜好品		23.1	27.2	27.1	24.6	0.3	-	-	-	3.4	-	-	-
一人一日當り 計	1045.1	929.9	1157.5	1159.8	64.8	67.1	61.8	64.2	1913.4	1914.1	1845.9	1992.1	

年間平均 1916 Cal

第 2 表 食品群別栄養摂取量状況調査成績

一人一日當り 農村平均値 昭和23年度

食品群別	攝 取 量 (g)				蛋 白 質 (g)				熱 量 (Cal)				
	2 月	5 月	8 月	11 月	2 月	5 月	8 月	11 月	2 月	5 月	8 月	11 月	
米	342.5	350.1	291.8	339.4	25.5	24.7	20.7	23.9	1222.3	1213.7	1016.2	1175.3	
穀類	大 麥	68.1	72.9	101.3	90.8	6.5	6.8	9.4	8.5	235.0	254.0	353.4	315.1
	小 麥	25.2	32.8	65.5	33.6	3.1	3.4	7.2	3.7	87.3	111.0	223.8	114.4
	雜 穀	14.9	12.2	11.5	7.1	1.4	1.3	1.2	0.7	48.3	41.1	40.1	22.9
堅 果 類		1.1	0.7	0.3	0.9	0.1	0.1	0.1	0.2	2.9	2.9	1.5	3.6
蔬菜類	甘 藷	152.5	83.9	7.8	262.5	2.3	1.4	0.2	3.4	186.9	115.1	16.0	314.7
	馬鈴薯	49.4	46.2	164.8	23.2	0.8	0.9	3.3	0.5	38.6	40.7	141.8	19.0
	其の他類	16.0	20.5	0.3	45.2	0.4	0.5	-	1.1	14.4	18.6	0.2	39.6
砂 糖 類		1.1	2.3	5.1	2.8	-	-	-	-	3.9	8.7	20.1	10.7
油 脂 類		0.5	0.5	0.9	0.9	-	-	-	-	4.3	4.5	8.2	7.9
豆 類	大 豆	3.7	3.2	1.6	2.4	1.5	1.2	0.6	0.9	15.1	12.9	6.3	8.9
	大豆製品	44.2	42.6	38.9	41.4	6.9	5.3	5.2	5.1	69.4	66.1	62.7	64.0
	其の他類	4.3	8.1	11.2	5.8	1.0	1.6	2.1	1.2	17.5	23.6	31.3	18.2
魚 介 類		23.5	32.9	22.8	31.1	5.5	8.0	6.1	7.5	33.6	52.6	37.6	52.9
獸 鳥 肉 類		1.5	1.5	1.0	1.6	0.3	0.3	0.2	0.4	2.7	2.1	1.5	2.6
卵 類		1.5	2.7	2.0	1.0	0.2	0.4	0.3	0.1	2.1	4.0	3.7	1.4
牛 乳 及 乳 製 品 類		1.7	3.7	3.6	2.7	0.1	0.1	0.1	0.1	1.0	2.4	2.3	1.8
綠色、黃色野菜類		73.1	89.8	95.4	123.6	1.6	1.8	1.6	2.4	20.1	24.9	31.1	46.1
柑 橘 類		2.2	1.9	29.9	1.8	-	-	0.3	-	0.8	0.7	4.5	0.7
其の他の果實類		2.6	2.5	20.7	24.6	0.1	-	0.1	0.1	1.5	1.0	5.1	12.0
其の他の野菜類		130.1	83.9	163.3	145.5	1.9	1.7	1.7	1.9	28.5	21.8	33.2	29.1
海 藻 類		1.7	2.0	1.2	1.7	0.1	-	-	-	1.4	1.0	-	-
乾 燥 野 菜 類		5.2	5.5	1.0	0.6	0.4	0.5	-	-	7.5	11.1	0.7	0.6
野 菜 漬 物		90.0	63.9	59.1	47.0	1.2	0.9	0.7	0.7	21.0	16.3	11.9	11.2
調 味 嗜好 品		16.9	18.3	19.1	19.5	0.2	-	-	-	2.5	0.1	-	-
一人一日當り 計		1073.5	984.6	1120.1	1256.7	61.1	61.0	61.1	62.4	2068.6	2050.9	2053.2	2272.7

年間平均 2111 Cal

第 3 表 ビタミン及び無機質摂取量

地域	月 別	ビ タ ミ ン				無 機 質		
		A (i.u)	B <sub>1</sub> (mg)	B <sub>2</sub> (mg)	C (mg)	カルシウム (g)	磷 (g)	鐵 (mg)
都 市	2 月	3527	1.53	0.72	142	0.261	1.850	48
	5 月	2952	1.35	0.66	83	0.253	1.710	38
	8 月	3613	1.51	0.70	149	0.255	1.809	43
	11 月	3585	1.67	0.76	179	0.265	2.041	52
農 村	2 月	2205	1.44	0.65	121	0.266	1.799	44
	5 月	2690	1.46	0.67	102	0.264	1.757	40
	8 月	3012	1.55	0.69	117	0.270	1.882	40
	11 月	4055	1.71	0.73	191	0.289	2.080	49

第 4 表 平均入手別摂取量

入手別	蛋 白 質						熱 量		
	動 物 性		植 物 性		計		Cal	%	
都 市	配 給	g 6.4	% 35.9	g 29.0	% 62.1	g 35.4	% 54.9	Cal 1244.4	% 64.9
	自由購入	10.7	60.1	14.8	31.7	25.5	39.5	590.3	30.8
	自家生産	0.1	0.6	1.9	4.1	2.0	3.1	47.8	2.5
	その他	0.6	3.4	1.0	2.1	1.6	2.5	33.9	1.8
	計	17.8	100	46.7	100	64.5	100	1916.4	100
農 村	配 給	1.3	17.3	5.5	10.2	6.8	11.1	247.6	11.7
	自由購入	5.1	68.0	0.8	1.5	5.9	9.6	77.9	3.7
	自家生産	0.7	9.4	47.4	87.7	48.1	78.2	1773.2	84.0
	その他	0.4	5.3	0.3	0.6	0.7	1.1	12.8	0.6
	計	7.5	100	54.0	100	61.5	100	2111.5	100

第 5 表 身體的症候發現率 (%)

症候	地域	月別		2		5		8		11	
		市	村	市	村	市	村	市	村	市	村
貧血	都農	市	2.9	2.9	2.8	2.6	市	3.0	3.2	2.8	2.3
		村	2.9	2.4	0.8	0.9					
毛孔性角化症	都農	市	2.9	2.4	0.8	0.9	市	1.2	1.0	0.6	1.3
		村	0.8	0.1	0.1	0.2					
角膜乾燥症 角膜軟化症	都農	市	0.8	0.1	0.1	0.2	市	0.5	0.3	0.3	0.2
		村	3.9	3.3	2.7	5.5					
口角炎	都農	市	3.9	3.3	2.7	5.5	市	8.0	9.2	7.1	9.7
		村	1.7	1.1	0.9	0.6					
舌炎及口内炎	都農	市	1.7	1.1	0.9	0.6	市	2.6	1.7	1.7	0.8
		村	5.7	6.8	7.0	6.2					
腱反射消失	都農	市	5.7	6.8	7.0	6.2	市	6.2	7.1	8.6	6.5
		村	2.2	1.9	1.5	1.2					
浮腫	都農	市	2.2	1.9	1.5	1.2	市	1.1	1.0	1.1	0.8
		村	0.7	0.7	0.8	0.8					
慢性下痢	都農	市	0.7	0.7	0.8	0.8	市	0.8	0.8	0.9	0.6
		村	2.9	2.9	2.1	1.1					
徐脈	都農	市	2.9	2.9	2.1	1.1	市	2.3	3.6	2.8	1.5
		村	9.7	9.7	9.4	6.2					
月經遲延 或無月經	都農	市	9.7	9.7	9.4	6.2	市	12.5	10.0	10.9	8.9
		村	28.7	30.6	29.2	32.2					
母乳分泌不良	都農	市	28.7	30.6	29.2	32.2	市	20.1	26.4	21.7	23.2
		村									

第 6 表 體 重 の 變 化 (%)

地域	體重	性別	月別		2		5		8		11	
			男	女	男	女	男	女	男	女		
			輕 (-10%以下)	重 (+10%以上)	標準 (±0%内)	輕 (-10%以下)	重 (+10%以上)	標準 (±0%内)	輕 (-10%以下)	重 (+10%以上)	標準 (±0%内)	
市	過	輕	18.5	19.7	13.5	20.0	16.0	19.9	13.4	15.7		
		重	25.3	28.5	17.0	22.7	14.1	15.1	18.5	24.2		
		標準	56.2	51.8	69.5	57.3	69.9	65.0	68.1	60.1		
農 村	過	輕	13.0	13.5	8.2	9.5	12.0	20.8	10.6	11.9		
		重	32.5	32.3	26.2	31.9	18.0	21.5	21.8	27.9		
		標準	54.5	54.2	65.6	58.6	70.0	57.7	67.6	60.2		

備考過輕、過重ハ標準ヨリ 10%ヲ超過セルモノデアル。

第 7 表 身長、體重、平均値及び標準偏差表 (昭和23年5月實施)

年 令	被 調 査 人 員	全 都 市 (東京・十一都市共の他の都市)								
		男				被 調 査 人 員	女			
		身 長		體 重			身 長		體 重	
		平均値	標準偏差	平均値	標準偏差		平均値	標準偏差	平均値	標準偏差
0	236	65.2	6.4	7.16	1.54	219	61.5	6.5	6.50	1.47
1	214	74.6	5.8	9.7	1.59	167	73.8	6.3	8.70	1.51
2	172	83.1	5.4	11.09	1.68	135	82.2	5.4	10.72	1.59
3	158	90.6	5.3	12.90	1.80	188	89.6	5.3	12.57	1.72
4	200	96.7	5.5	14.53	2.00	232	95.9	5.6	14.24	1.92
5	198	102.6	5.7	16.17	2.19	221	101.3	5.7	15.68	2.11
6	211	107.5	5.9	17.78	2.38	222	106.3	5.7	17.07	2.34
7	209	112.5	5.7	19.54	2.54	203	111.1	5.6	18.57	2.41
8	169	116.9	5.9	21.42	2.84	177	116.1	5.5	20.22	2.52
9	164	121.4	6.0	23.57	3.29	147	121.1	5.8	22.16	3.00
10	189	125.7	6.2	26.30	4.07	177	126.1	6.3	24.58	3.52
11	200	130.2	6.8	27.97	4.46	185	131.0	7.1	27.52	4.38
12	166	134.8	7.5	30.76	5.28	183	136.0	7.3	31.09	5.06
13	164	139.6	8.3	34.24	5.29	177	140.7	7.3	35.14	5.47
14	157	144.6	8.4	38.59	6.83	163	144.8	6.9	39.35	5.68
15	166	149.7	8.3	43.48	7.11	154	148.0	6.6	43.24	6.00
16	139	154.6	7.6	48.42	7.26	144	149.9	6.1	46.39	5.98
17	136	158.4	7.1	51.04	6.65	121	151.0	5.8	48.67	6.05
18	128	160.8	6.5	53.06	6.18	152	151.5	5.5	50.00	5.81
19	100	161.8	6.6	54.03	5.82	128	151.7	5.3	50.32	5.73
20	111	162.1	6.1	55.03	5.53	122	151.7	5.3	50.26	5.55
21	107	162.1	5.5	55.31	5.29	132	151.5	5.4	49.97	5.45
22	96	162.3	5.2	55.72	5.25	119	151.4	5.5	49.60	5.36
23	91	162.8	4.9	55.91	5.31	110	151.2	5.5	49.44	5.34
24	73	162.9	5.2	55.86	5.40	103	151.2	5.4	49.41	5.26
25	65	162.6	5.7	55.42	5.68	110	151.0	5.3	49.37	5.44
26~30	353	161.7	6.0	54.55	5.66	528	150.6	5.4	49.16	5.55
31~40	774	160.6	6.1	54.35	5.64	1067	149.7	5.4	48.48	5.79
41~50	819	159.2	6.3	53.53	5.60	870	148.3	5.4	47.38	5.74
51~60	497	197.9	6.3	52.31	5.70	531	146.3	5.6	45.58	6.29
61~70	228	156.4	6.3	50.77	5.88	323	143.8	5.7	42.74	7.10
71~	60	154.7	6.3	48.92	6.13	113	140.8	6.0	39.11	8.16

第 8 表 身長、體重、平均値及び標準偏差表 (昭和23年5月實施)

Strata	農					村				
	被調査人員	男				被調査人員	女			
		身長		體重			身長		體重	
年令	平均値	標準偏差	平均値	標準偏差	平均値	標準偏差	平均値	標準偏差		
0	232	65.5	6.1	7.06	1.64	234	63.2	6.1	7.64	1.41
1	270	74.0	5.8	9.93	1.63	245	73.0	5.7	9.29	1.51
2	182	81.9	5.8	11.52	1.65	201	81.0	5.6	10.94	1.60
3	271	89.1	5.8	13.35	1.69	209	88.6	5.4	12.56	1.71
4	275	93.9	6.4	14.71	1.78	246	94.5	5.2	13.35	1.84
5	313	101.3	6.4	15.95	1.82	269	99.3	5.6	15.73	1.86
6	276	107.1	6.2	17.84	1.99	257	105.0	5.2	17.35	2.25
7	270	112.0	6.3	19.56	2.30	244	110.4	5.2	19.17	2.40
8	279	117.0	5.7	21.50	2.71	231	115.0	5.1	21.08	2.65
9	233	121.8	6.3	23.70	3.10	239	121.0	5.7	23.25	3.25
10	264	126.3	6.5	25.95	3.38	275	126.0	6.2	25.73	3.84
11	244	130.5	6.5	28.13	4.26	261	130.8	7.4	28.61	4.62
12	257	135.1	7.5	30.87	3.91	269	135.9	7.7	31.92	5.50
13	220	139.7	8.0	34.29	5.41	237	140.5	7.2	35.84	5.65
14	206	145.1	7.9	38.49	6.25	243	144.3	6.4	39.86	5.65
15	209	150.4	8.1	43.31	6.69	228	147.0	6.0	43.70	6.14
16	223	154.7	6.8	47.11	6.47	213	149.0	5.5	46.66	5.75
17	161	157.8	7.6	50.51	6.61	206	149.7	5.4	49.48	5.56
18	187	159.8	5.6	52.79	5.62	180	150.3	5.5	51.02	5.30
19	175	160.5	5.7	54.22	5.73	189	150.6	5.5	51.79	5.23
20	171	160.8	6.2	55.18	6.04	195	150.3	5.2	51.76	5.48
21	133	160.9	6.3	55.93	5.96	120	150.0	5.4	51.29	5.90
22	134	160.9	6.6	55.98	5.96	265	150.0	5.5	50.81	6.02
23	126	161.1	6.4	55.89	6.13	137	149.9	5.4	50.48	5.67
24	128	161.0	6.2	55.56	5.96	136	150.0	5.5	50.27	5.36
25	107	160.5	6.3	55.48	6.02	119	149.8	5.7	49.98	5.22
25~30	484	159.7	6.1	55.40	5.93	589	148.8	5.5	49.09	5.27
31~40	965	159.2	5.9	55.32	5.39	1,175	147.9	5.7	48.50	5.45
41~50	944	157.2	6.1	55.26	6.02	1,022	146.6	5.7	47.40	5.80
51~60	770	157.0	6.1	53.79	6.24	776	144.9	6.0	46.82	5.90
61~70	422	155.4	6.0	51.51	6.53	509	142.8	6.4	44.76	5.95
71~	166	153.7	6.0	48.47	6.88	238	140.3	7.0	42.13	5.86

第 9 表 身長、體重、平均値及び標準偏差表 (昭和23年5月實施)

Strata	全 國 (東京・十一都市共の他の都市農村)										
	年 令	被 調 査 人 員	男				被 調 査 人 員	女			
			身 長		體 重			身 長		體 重	
			平 均 値	標 準 偏 差	平 均 値	標 準 偏 差		平 均 値	標 準 偏 差	平 均 値	標 準 偏 差
0	468	65.4	6.4	7.13	1.59	453	63.8	6.2	7.10	1.56	
1	481	74.5	5.9	9.41	1.53	432	73.4	5.8	9.02	1.55	
2	354	82.4	5.8	11.36	1.62	336	81.9	5.5	10.84	1.59	
3	429	89.8	5.7	13.23	1.73	397	89.3	5.4	12.57	1.68	
4	75	96.0	6.3	14.63	1.87	478	95.2	5.4	13.80	1.86	
5	511	101.8	6.4	16.04	2.01	490	100.5	5.7	15.70	2.05	
6	487	107.3	6.2	17.79	2.17	479	105.6	5.4	17.23	2.31	
7	479	112.3	6.1	19.55	2.41	447	110.7	5.4	18.91	2.42	
8	448	116.9	5.9	21.46	2.73	408	115.8	5.3	20.74	2.61	
9	397	121.6	6.3	23.63	3.19	386	121.0	5.8	22.79	3.19	
10	453	125.9	6.4	26.13	3.67	452	126.0	6.3	25.21	3.81	
11	444	130.3	6.7	28.01	4.16	446	130.0	7.3	28.10	4.65	
12	423	135.0	7.2	30.84	4.91	452	136.0	7.6	31.51	5.39	
13	384	139.7	7.6	34.32	5.71	414	140.7	7.3	35.53	5.73	
14	363	144.9	7.7	38.63	6.50	406	144.5	6.7	39.67	5.87	
15	375	150.2	7.7	43.38	6.88	382	147.3	6.3	43.57	6.03	
16	362	154.6	7.7	47.38	6.74	357	149.2	5.8	46.50	5.86	
17	297	158.2	7.2	50.79	6.35	327	150.1	5.6	49.04	5.80	
18	315	160.3	6.4	53.02	5.91	332	150.7	5.6	50.48	5.61	
19	275	160.9	6.3	54.11	5.82	317	151.1	5.5	51.08	5.47	
20	282	161.2	6.1	55.00	5.66	317	150.9	5.3	51.17	5.50	
21	240	161.5	5.9	55.81	5.69	322	150.6	5.5	50.82	5.68	
22	230	161.6	6.1	55.68	5.66	384	150.5	5.4	50.34	5.64	
23	217	161.6	5.9	55.94	5.82	247	150.4	5.6	50.06	5.77	
24	201	161.6	5.9	55.76	5.76	239	150.6	5.3	49.91	5.63	
25	172	161.3	6.2	55.45	5.92	229	150.5	5.3	49.70	5.54	
26~30	137	160.7	6.2	55.00	5.85	1,117	149.8	5.1	49.14	5.55	
31~40	1,739	160.0	6.1	55.03	5.68	2,262	148.8	5.4	48.49	5.65	
41~50	1,763	158.8	6.2	54.48	5.60	1,892	147.4	5.4	47.39	5.76	
51~60	1,267	157.4	6.2	53.11	5.63	1,307	145.6	5.8	46.35	6.02	
61~70	650	155.8	6.2	51.14	5.34	832	143.2	6.2	44.02	6.42	
71~	226	151.2	6.1	48.56	5.89	351	140.4	6.7	41.07	6.96	

(參 考) 國民榮養調査地區一覽表 (昭和24年實施)

都 道 府 縣 名	十 二 都 市		三 万 以 上 都 市		其 の 他 の 地 域	特 殊 地 區
	都 市 名	小 學 校 名	都 市 名	小 學 校 名		
北 海 道	札 幌 市	白 石 町 東 橋	網 走 市	網 走	落 部 村 (渡 島 支 庁)	美 唄
岩 手			宮 古 市	鉄 嶺	一 方 井 村 (岩 手 郡)	
青 森			弘 前 市	租 德	荒 川 村 (東 郡 輕 郡)	
宮 城	仙 台 市	東 六 番 町	鹽 竈 市	第 三 鹽 釜	鹿 折 村 (本 吉 郡)	
秋 田			能 代 市	札 瀨	湯 澤 町 (雄 勝 郡)	花 岡
山 形			鶴 岡 市	第 三 羽 陽	八 榮 里 村 (東 田 川 郡)	
福 島			福 島 市	鎌 田	熱 鹽 村 (耶 摩 郡)	常 盤
茨 城			水 戸 市	三 ノ 丸	沼 里 村 (稻 敷 郡)	
栃 木			宇 都 宮 市	戸 祭	明 治 村 (河 内 郡)	
群 馬			桐 生 市	北	赤 堀 村 (佐 波 郡)	
埼 玉			熊 谷 市	熊 谷	南 畑 村 (人 間 郡)	
千 葉			千 葉 市	蘇 我	綠 海 村 (山 武 郡)	
東 京	東 京 都					東 京 鐵 道 局
	千 代 田 區	富 士 見				
	中 央 區	月 島 第 一				
	港 區	南 山				
	新 宿 區	戶 山				
	文 京 區	元 町				
	台 東 區	淺 草				
	墨 田 區	中 和				
	目 黒 區	不 動				
	大 田 區	六 郷				
	世 田 谷 區	多 開				



都 道 府 縣 名	十 二 都 市		三 万 以 上 都 市		其 の 他 の 地 域	特 殊 地 區
	都 市 名	小 學 校 名	都 市 名	小 學 校 名		
東 京	澁谷區	大 向				
	江東區	八 名 川				
	北 區	第 四 岩 淵				
	杉 並 區	桃 井 第 一				
	豊 島 區	池 袋 第 一				
	中 野 區	桃 園				
	荒 川 區	日 暮 里				
	足 立 區	千 壽 第 四				
	練 馬 區	豊 多 摩				
	葛 飾 區	柴 又				
	江 戸 川 區	平 井				
		品 川 區	第 二 日 野			
	板 橋 區	板 橋 第 四				
					稻 城 村 (南 多 摩 郡)	
神 奈 川	横 濱 市		平 塚 市	第 四 平 塚	三 保 村 (足 柄 上 郡)	
	南 區	日 下				
	西 區	東				
	鶴 見 區	東 台				
	港 北 區	都 田				
新 潟			長 岡 市	坂 之 上	高 田 村 (刈 羽 郡)	
富 山			富 山 市	放 生 津	下 野 分 村 (下 新 川 郡)	
石 川	金 澤 市	十 一 屋 町	小 松 市	八 幡 康	粟 生 村 (能 美 郡)	
福 井			福 井 市	松 本	今 富 村 (遠 敷 郡)	

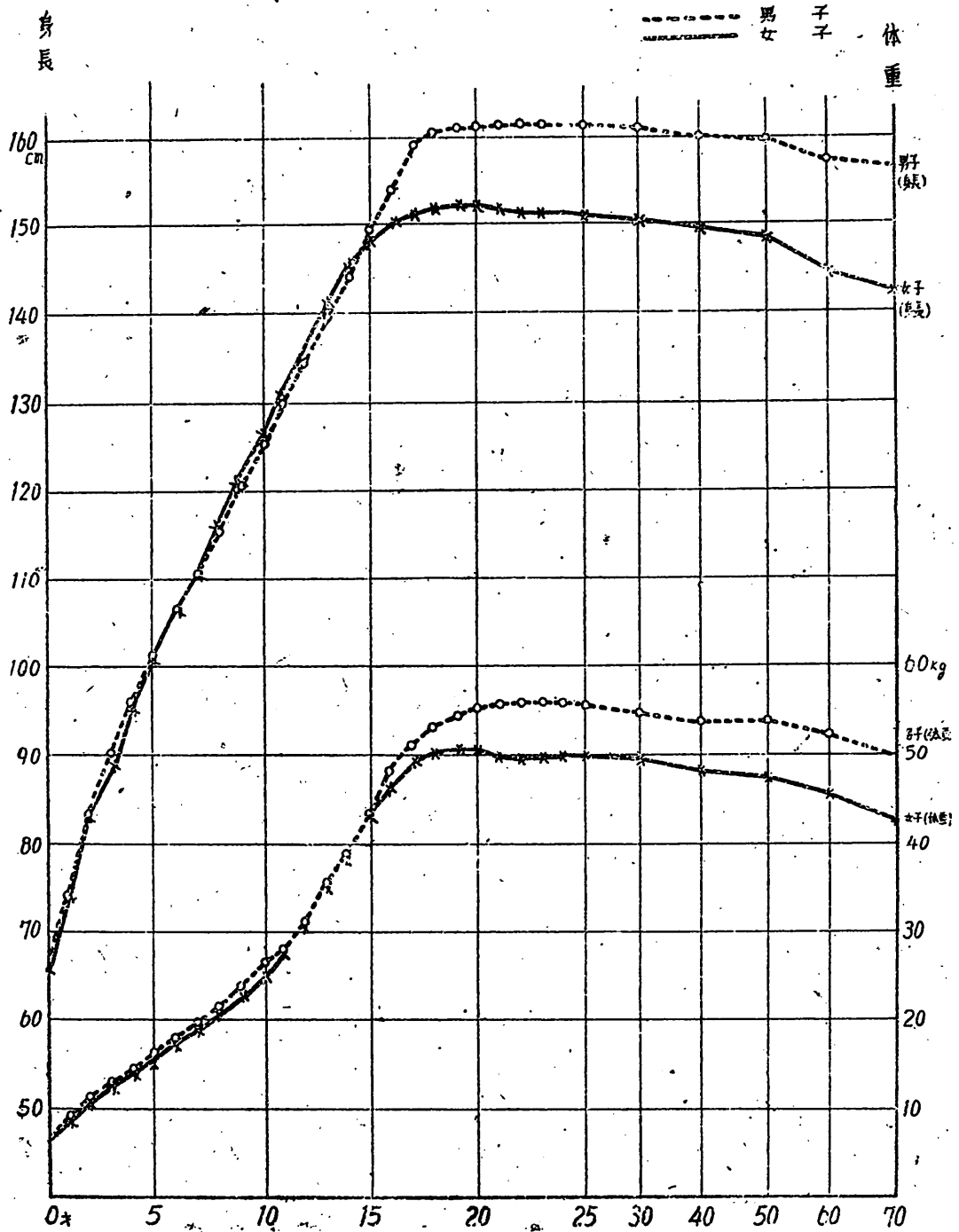
都 道 府 縣 名	十 二 都 市		三 万 以 上 都 市		其 他 の 地 域	特 殊 地 域
	都 市 名	小 學 校 名	都 市 名	小 學 校 名		
山 梨			甲 府 市	伊 勢	萬 禪 村 (南 巨 摩 郡)	
長 野			飯 田 市	丸 山	米 禪 村 (飯 訪 郡)	
駿 阜			高 山 市	高 山 南	福 知 村 (加 茂 郡)	
靜 岡			濱 松 市	佐 藤	南 葉 科 村 (安 部 郡)	
愛 知	名 古 屋 市		半 田 市	成 岩	平 坂 町 幡 豆 郡)	
	千 種 區	内 山				
	東 區	高 井				
	西 區	城 西				
	中 區	松 原				
	昭 和 區	御 器 所				
三 重			宇 治 山 田 市	原 生	名 張 町 (名 賀 郡)	
滋 賀			大 津 市	石 山	東 草 野 村 (東 淺 井 郡)	
京 都	京 都 市				加 悅 町 (與 謝 郡)	
	上 京 區	乾 隆				
	左 京 區	新 洞				
	下 京 區	西 冷 泉				
	"	格 致				
	右 京 區	西 京 極				
大 阪	大 阪 市		堺 市	深 井	寢 屋 川 村 (北 河 内 郡)	
	北 區	堀 川	布 施 市	第 七 布 施		
	天 王 寺 區	河 堀				
	浪 速 區	立 葉				
	大 淀 區	北 豊 崎				

都 道 府 縣 名	十 二 部 / 市		三 万 以 上 都 市		其 の 他 の 地 域	特 殊 地 區
	都 市 名	小 學 校 名	都 市 名	小 學 校 名		
大 阪	西 淀 川 區	佃				
	生 野 區	勝 山				
	城 東 區	城 東				
	東 淀 川 區	新 高				
	阿 部 野 區	阿 部 野				
	西 成 區	荻 立 茶 屋				
兵 庫	神 戸		芦 屋 市	山 手	菅 野 村 ( 宍 粟 郡 )	
	灘 區	高 羽				
	葦 合 區	雲 中				
	兵 庫 區	平 野				
	垂 水 區	玉 津 第 二				
奈 良			奈 良 市	郡 跡	織 田 村 ( 磯 城 郡 )	
和 歌 山			和 歌 山 市	雄 湊	直 川 村 ( 海 草 郡 )	
鳥 取			鳥 取 市	富 桑	倉 田 村 ( 岩 美 郡 )	
島 根			松 江 市	粥 日	飯 梨 村 ( 能 美 郡 )	
岡 山			倉 敷 市	倉 敷 西	小 田 村 ( 苫 田 郡 )	
廣 島	吳 市	柳 川 町 警 固 屋	尾 道 市	山 波	川 西 村 ( 斐 三 郡 )	
山 口			岩 國 市	愛 岩	大 道 村 ( 吉 敷 郡 )	
德 島			鳴 戸 市	島 田	宝 田 村 ( 那 賀 郡 )	
香 川			坂 出 市	西 部	土 器 村 ( 綾 歌 郡 )	
愛 媛	松 山 市	元 城 北 線 兵 雲 東	入 幡 濱 市	神 山	郡 中 町 ( 伊 豫 郡 )	
高 知			高 知 市	御 燈 嶺	下 八 川 村 ( 吾 川 郡 )	
福 岡	福 岡 市		小 倉 市	葛 原	神 湊 町 ( 宗 像 郡 )	三 菱

都 道 府 縣 名	十 二 都 市		三 万 以 上 都 市		其 の 他 の 地 域	特 殊 地 區
	都 市 名	小 學 校 名	都 市 名	小 學 校 名		
福 岡	平 丘 町	平 尾				麻 生
	原 町	原				
佐 賀			唐 津 市	竹 木 場	曲 川 村 (西 松 浦 郡)	
長 崎			長 崎 市	西 坂	式 見 村 (西 彼 杵 郡)	
熊 本			熊 本 市	城 東	岡 原 村 (球 摩 郡)	
			荒 尾 市	府 本		
大 分			別 府 市	朝 日	下 北 津 留 村 (北 海 部 郡)	
宮 崎			都 城 市	大 王	南 郷 村 (東 白 杵 郡)	
鹿 兒 島			鹿 屋 市	鹿 屋	市 成 村 (輪 喉 郡)	
都 市		1 2	學 區		5 9	
三 万 以 上 の 都 市		4 6	學 區		4 6	
其 の 他 の 地 域		4 6				
炭 嶺		4				
銅 山		1				
東 鐵		1				(以 上)

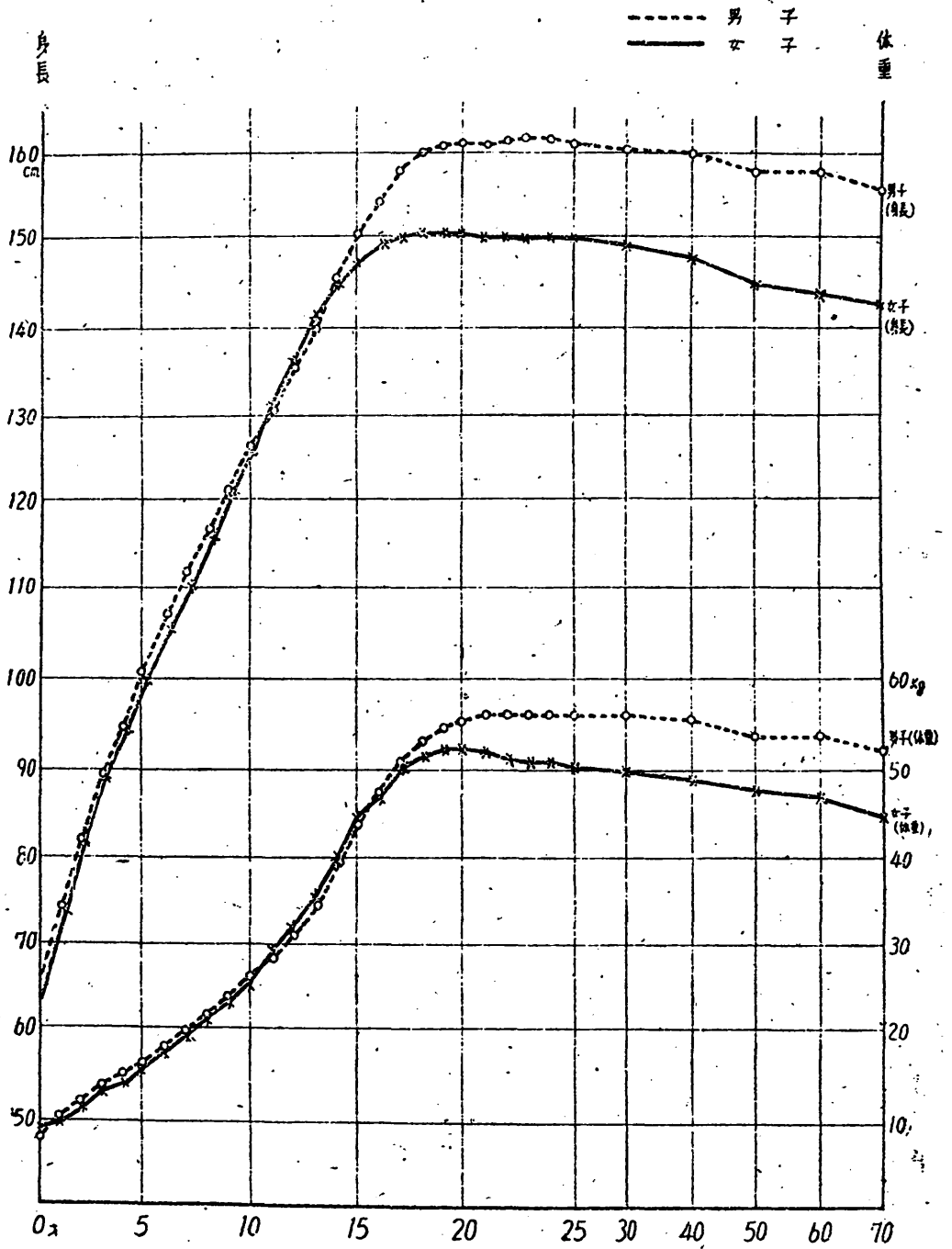
第 10 表

(都市) 身長体重男女比較圖表 昭和23年5月実施



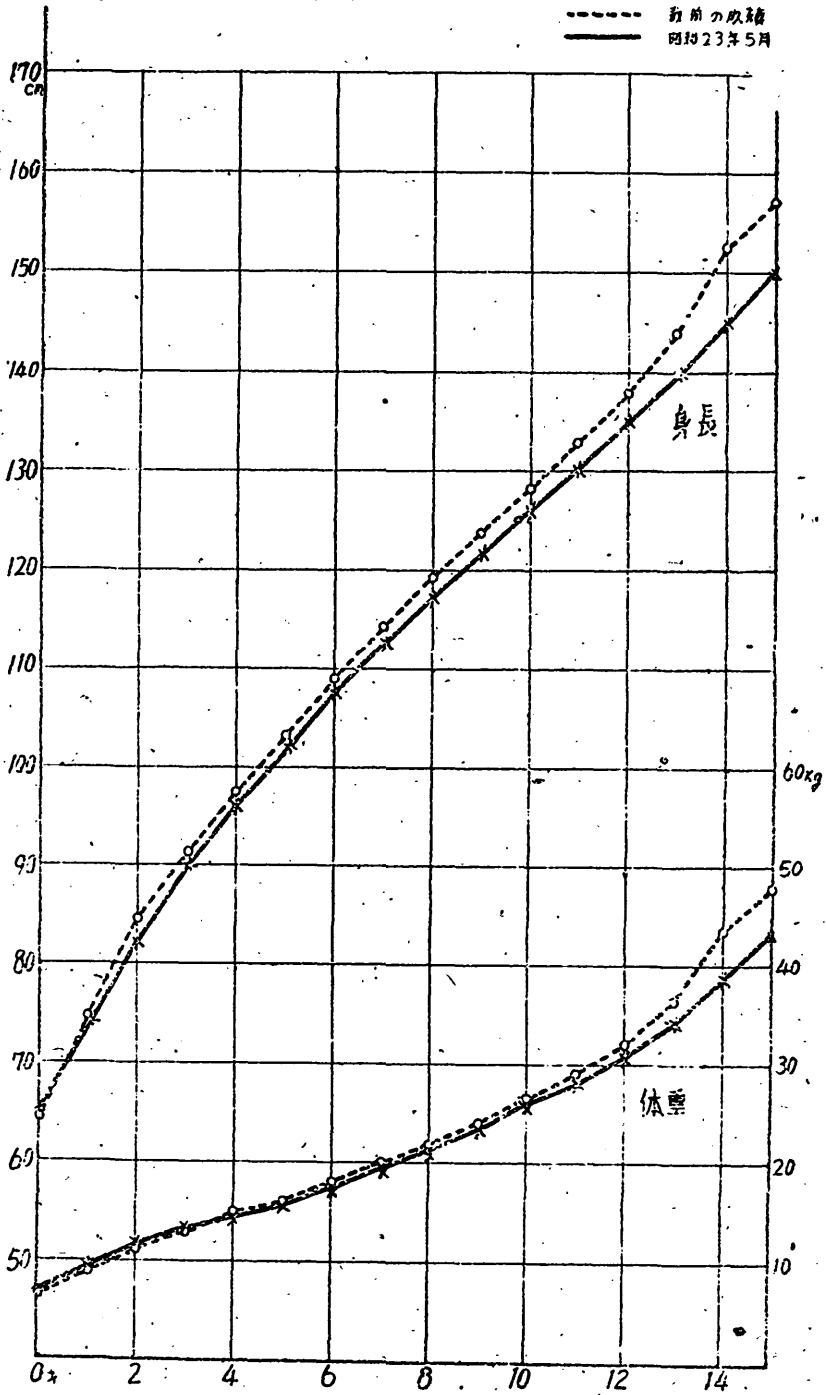
第 11 表

(農村) 身長体重男女比較圖表 (昭和23年5月実施)



第 12 表

全國男子身長・体重平均値と体位基準比較圖表



第 13 表

全國女子身長・体重平均値と体位基準比較圖表

